

Für diese Zeichnung behalten wir uns alle Rechte vor. Ohne unsere vorherige Zustimmung darf sie weder vervielfältigt noch Dritten zugänglich gemacht werden, und sie darf durch den Empfänger oder Dritte auch nicht in anderer Weise missbräuchlich verwendet werden.

For this design we reserve ourselves all rights. Without our previous agreement it may neither be multiplied nor third be made accessible, and it may not be used by the receiver or third also in other way abusively.

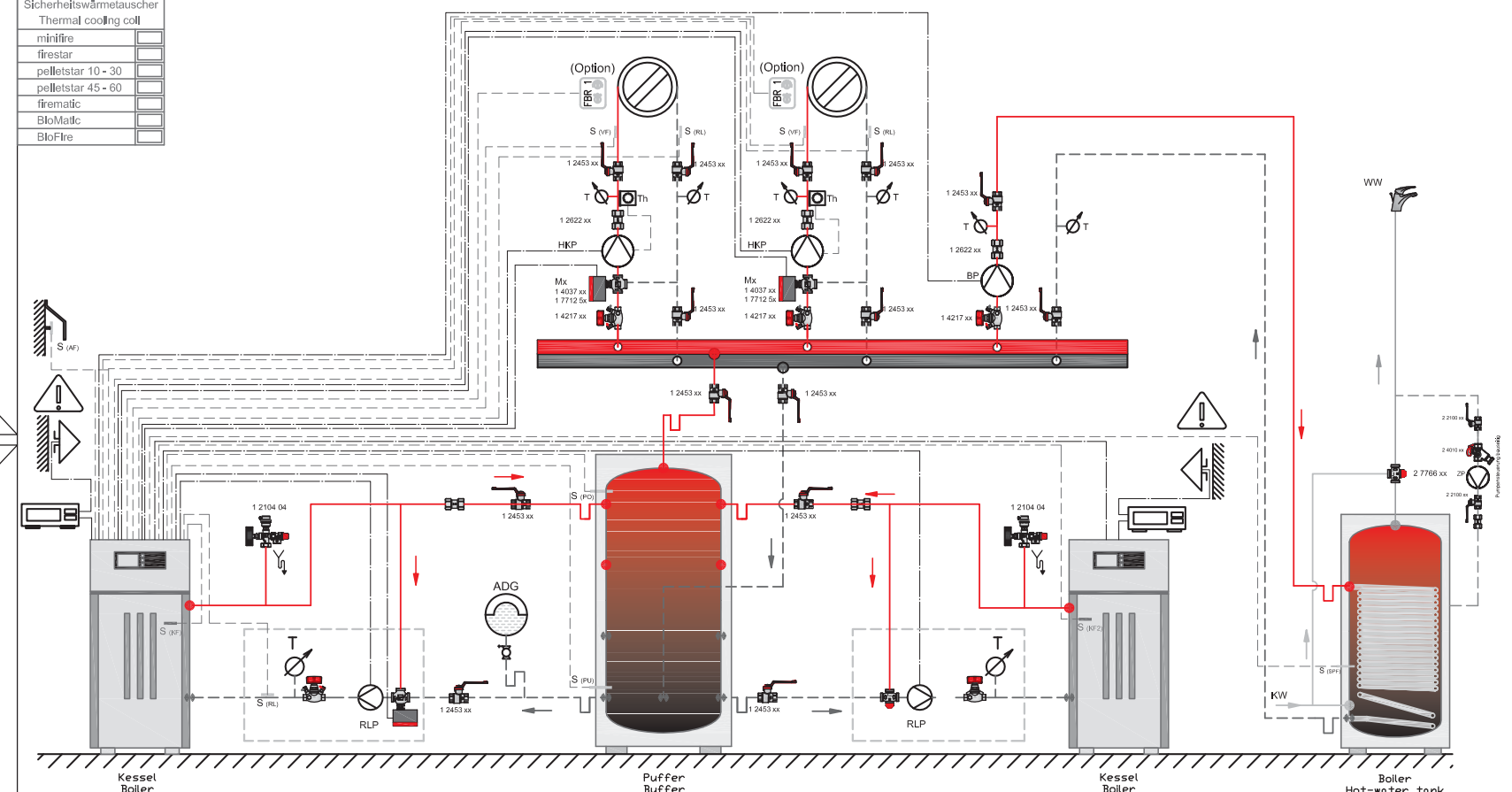
Technische Änderungen vorbehalten! Änderungen nur mit CAD gültig!

Technical changes reserved! Changes only with CAD valid!



Automatische Anlage Automatic Plant

Sicherheitswärmetauscher Thermal cooling coil	
minifire	<input type="checkbox"/>
firestar	<input type="checkbox"/>
pelletstar 10 - 30	<input type="checkbox"/>
pelletstar 45 - 60	<input type="checkbox"/>
firematic	<input type="checkbox"/>
BloMatic	<input type="checkbox"/>
BloFire	<input type="checkbox"/>



Vorlauf / Flow	Rücklauf / Return
Regel-EIN / Inpt	Regel-AUS / Outpt
Warmwasser / Hot water	Kaltwasser / Cold water

Diese ist eine Schemadarstellung und erhebt somit keinen Anspruch auf Vollständigkeit. Sämtliche geltenden technischen Richtlinien, Vorschriften und EU Normen sind durch das konzerninterne Fachunternehmen einzuhalten.

This is a standard hydraulic diagram and lays thus no claim on completeness. All valid technical guidelines, regulations and European Union standards are to be kept by the licensed specialized enterprise.

Umwälzpumpe Pump	Ausdehnungsgefäß Expansion Tank	Anlegethermostat Contact Thermostat	Witterungsgef. Regelung Weather-led Control
Drosselventil Throttle Valve	Rückflußverhinderer Backflow Preventer	Tauchfühlerthermostat Dipping Feeler-Thermostat	Sicherheitsventil Safety Valve
3-Wegeventil 3-Way Valve	Temp.Diff.Steuerung UVR Temp.Diff.Control UVR	Abfluss Discharge	Thermometer Thermometer
Therm. 3-Wegeventil Therm. 3-Way Valve	Raumthermostat Room Thermostat	Raumtemperaturregler Ambient Temperatur Sensor	Manometer Manometer

Es ist unbedingt darauf zu achten, daß die Rücklauftemperatur des Festbrennstoffkessels 60°C nicht unterschreitet.

It is to be made certain absolutely that the return temperature of the solid fuel boiler does not fall below 60°C.



HERZ Energietechnik GmbH Herzstraße 1, 7423 Frosdorf Ostertal/Austria www.herz-energie.de	
Name	Datum
Bearb. Hellner R.	2010-07-27
Gepr. Ing.Schaller	2010-07-27
Norm	
BCA 431.1	
BCA 431.1.dwg	
Index	Änderung Datum Name

Für diese Zeichnung behalten wir uns alle Rechte vor. Ohne unsere vorherige Zustimmung darf sie weder vervielfältigt noch Dritten zugänglich gemacht werden, und sie darf durch den Empfänger oder Dritte auch nicht in anderer Weise mißbräuchlich verwendet werden.

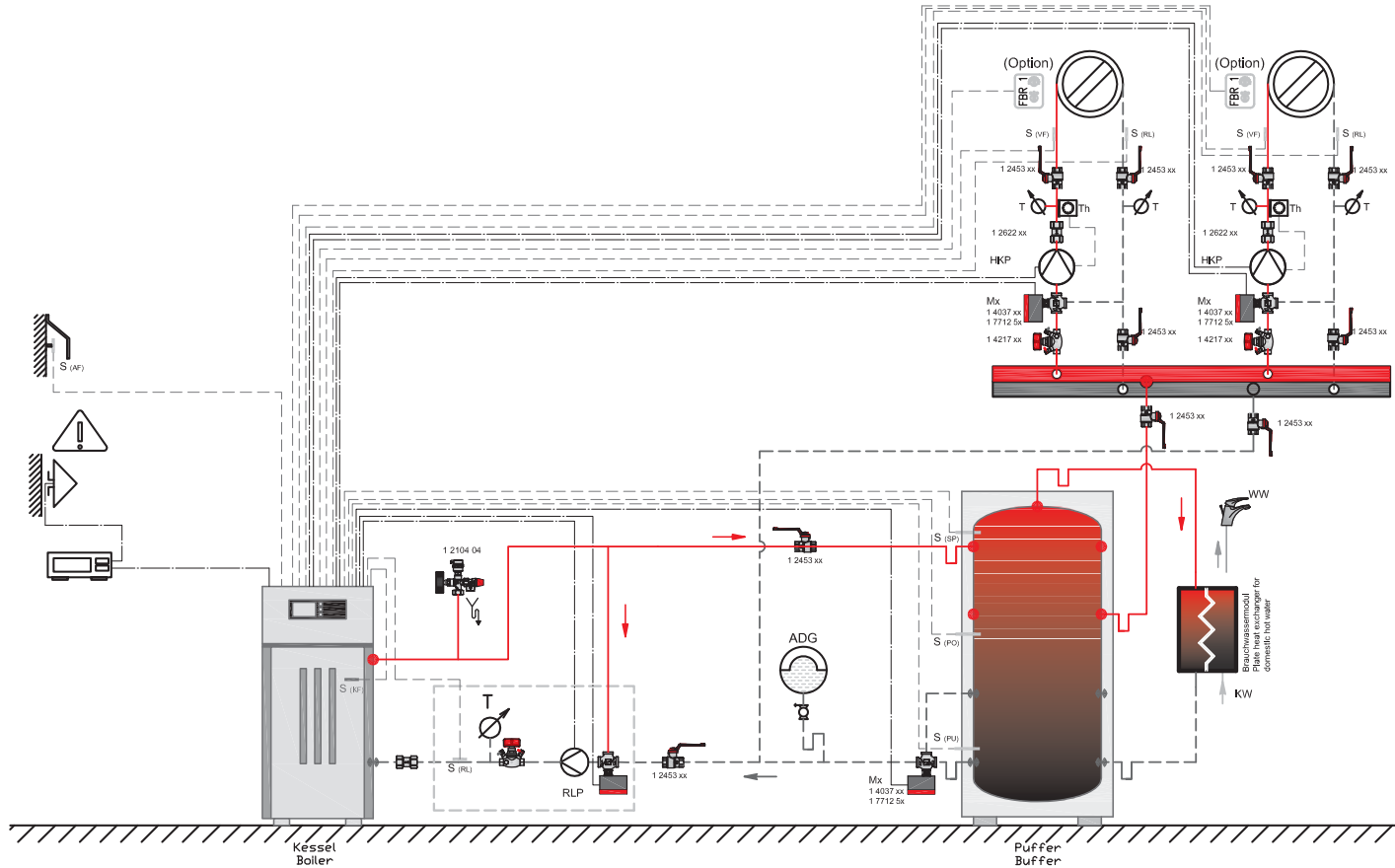
For this design we reserve ourselves all rights. Without our previous agreement it may neither be multiplied nor third be made accessible, and it may not be used by the receiver or third also in other way abusively.

Technische Änderungen vorbehalten! Änderungen nur mit CAD gültig! Technical changes reserved! Changes only with CAD valid!



Automatische Anlage Automatic Plant

Sicherheitswärmetauscher Thermal cooling coil	
minifire	<input type="checkbox"/>
firestar	<input type="checkbox"/>
pelletstar 10 - 30	<input checked="" type="checkbox"/>
pelletstar 45 - 60	<input type="checkbox"/>
firematic	<input type="checkbox"/>
BloMatic	<input type="checkbox"/>
BloFire	<input type="checkbox"/>



	Vorlauf / Flow		Rücklauf / Return
	Regler-IN / Input		Regler-AUS / Output
	Warmwasser / Hot water		Kaltwasser / Cold water

Diese ist eine Schemadarstellung und erhebt somit keinen Anspruch auf Vollständigkeit. Sämtliche geltenden technischen Richtlinien, Vorschriften und EU Normen sind durch das konzessionierte Fachunternehmen einzuhalten.

This is a standard hydraulic diagram and lays thus no claim on completeness. All valid technical guidelines, regulations and European Union standards are to be kept by the licensed specialized enterprise.

	Umwälzpumpe Pump		Ausdehnungsgefäß Expansion Tank		Anlegethermostat Contact Thermostat		Witterungsgef. Regelung Weather-led Control
	Drosselventil Throttle Valve		Rückflußverhinderer Backflow Preventer		Tauchfühlerthermostat Dipping Feeler-Thermostat		Sicherheitsventil Safety Valve
	3-Wegeventil 3-Way Valve		Temp.Diff.Steuerung UVR Temp.Diff.Control UVR		Abfluss Discharge		Thermometer Thermometer
	Therm. 3-Wegeventil Therm. 3-Way Valve		Raumthermostat Room Thermostat		Raumtemperaturregler Ambient Temperatur Sensor		Manometer Manometer

Es ist unbedingt darauf zu achten, daß die Rücklauftemperatur des Festbrennstoffkessels 60°C nicht unterschreitet.
It is to be made certain absolutely that the return temperature of the solid fuel boiler does not fall below 60°C.



HERZ Energietechnik GmbH Hornstraße 1, 7423 Frossfeld Ostertalch/Austria www.herz-energie.de	
Name	Datum
Bearb. Hellinger R.	2010-02-27
Gepr. Ing.Schäfer	2010-02-27
Norm	
BCA 432.1	
BCA 432.1.dwg	
Index	Änderung Datum Name

Für diese Zeichnung behalten wir uns alle Rechte vor. Ohne unsere vorherige Zustimmung darf sie weder vervielfältigt noch Dritten zugänglich gemacht werden, und sie darf durch den Empfänger oder Dritte auch nicht in anderer Weise mißbräuchlich verwendet werden.

For this design we reserve ourselves all rights. Without our previous agreement it may neither be multiplied nor third be made accessible, and it may not be used by the receiver or third also in other way abusively.

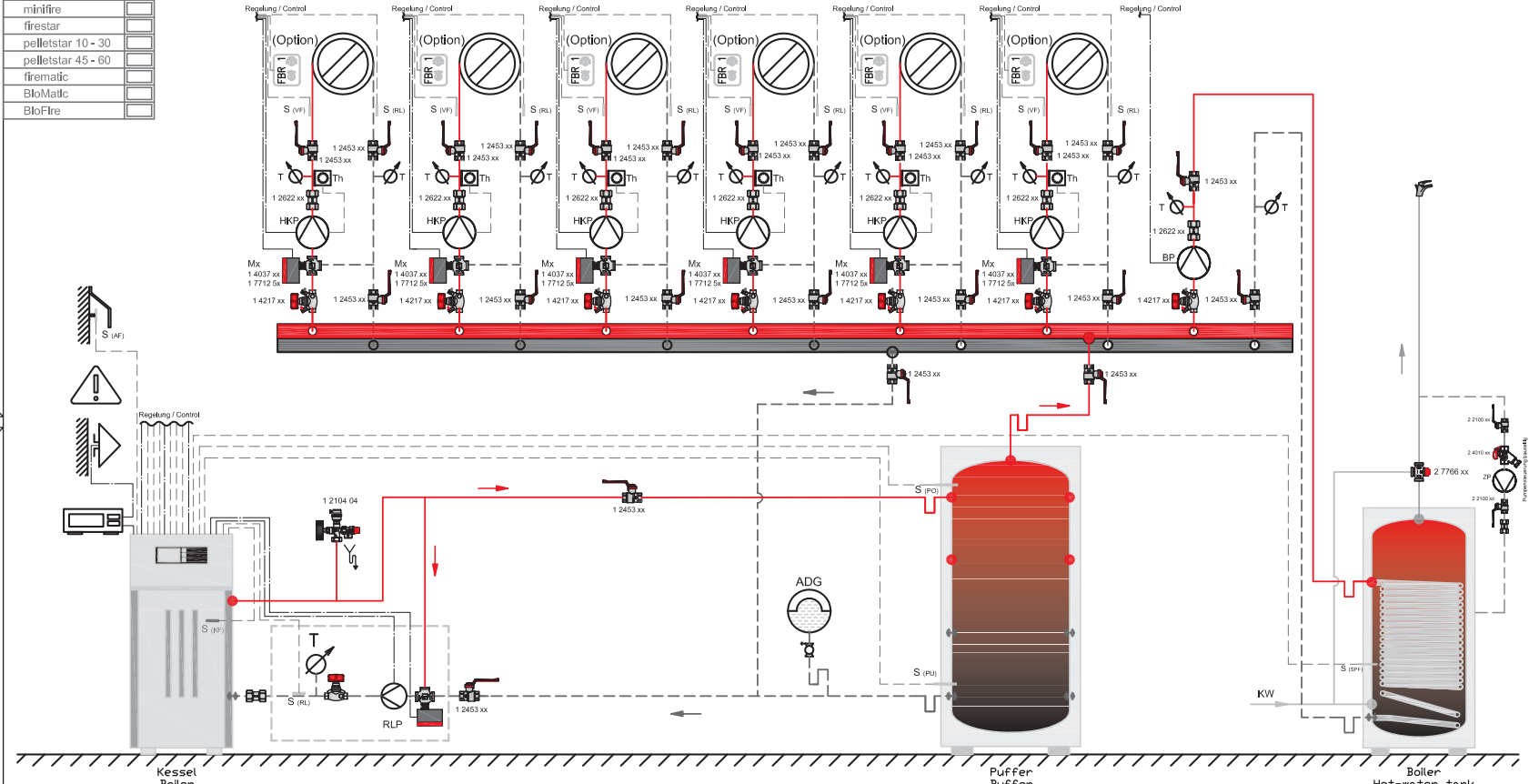
Technische Änderungen vorbehalten.
Änderungen nur mit CAD gültig!

Technical changes reserved!
Changes only with CAD valid!



Automatische Anlage Automatic Plant

Sicherheitswärmetauscher Thermal cooling coil	
minifire	<input type="checkbox"/>
firestar	<input type="checkbox"/>
pelletstar 10 - 30	<input type="checkbox"/>
pelletstar 45 - 60	<input type="checkbox"/>
firematic	<input type="checkbox"/>
BloMatic	<input type="checkbox"/>
BloFire	<input type="checkbox"/>



	Leitlinie / Pipe		Wärmeübertragungsfläche / Heat exchanger surface
	Wärmeübertragungsfläche / Heat exchanger surface		Wärmeübertragungsfläche / Heat exchanger surface
	Wärmeübertragungsfläche / Heat exchanger surface		Wärmeübertragungsfläche / Heat exchanger surface

Diese ist eine Schemadarstellung und erhebt somit keinen Anspruch auf Vollständigkeit. Sämtliche geltenden technischen Richtlinien, Vorschriften und EU Normen sind durch das konzerninterne Fachunternehmen einzuhalten.

This is a standard hydraulic diagram and lays thus no claim on completeness. All valid technical guidelines, regulations and European Union standards are to be kept by the licensed specialized enterprise.

	Umwälzpumpe Pump		Ausdehnungsgefäß Expansion Tank		Anlegethermostat Contact Thermostat		Witterungsgef. Regelung Weather-led Control
	Drosselventil Throttle Valve		Rückflußverhinderer Backflow Preventer		Tauchfühlerthermostat Dipping Feeler-Thermostat		Sicherheitsventil Safety Valve
	3-Wegeventil 3-Way Valve		Temp. Diff. Steuerung UVR Temp. Diff. Control UVR		Abfluss Discharge		Thermometer Thermometer
	Therm. 3-Wegeventil Therm. 3-Way Valve		Raumthermostat Room Thermostat		Raumtemperaturregler Ambient Temperatur Sensor		Manometer Manometer

Es ist unbedingt darauf zu achten, daß die Rücklauftemperatur des Festbrennstoffkessels 60°C nicht unterschreitet.

It is to be made certain absolutely that the return temperature of the solid fuel boiler does not fall below 60°C.



HERZ Energietechnik GmbH
Herzstraße 1, 7423 Fockendorf
Ostertal/Albstadt
www.herz-energy.com

Name	Datum
Bearb. Hellmuth R.	2010-02-27
Gepr. Ing. Schiller	2010-02-27
Norm	

BCA 433.1

HYDRAULIKSCHEMA

BCA 433.1.dwg

Index	Änderung	Datum	Name
-------	----------	-------	------

Für diese Zeichnung behalten wir uns alle Rechte vor, Ohne unsere vorherige Zustimmung darf sie weder vervielfältigt noch Dritten zugänglich gemacht werden, und sie darf durch den Empfänger oder Dritte auch nicht in anderer Weise missbräuchlich verwendet werden.

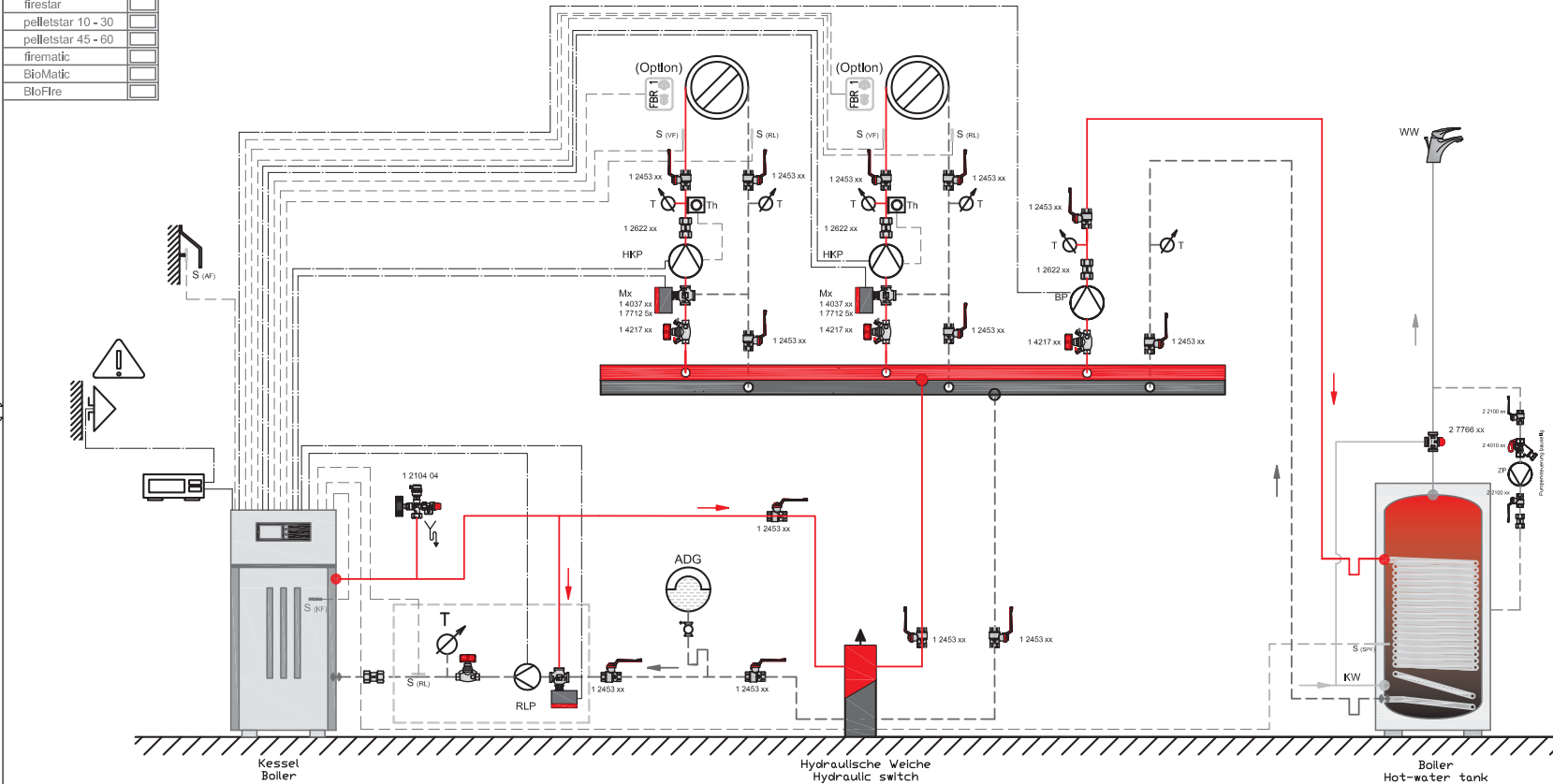
For this design we reserve ourselves all rights. Without our previous agreement it may neither be multiplied nor third be made accessible, and it may not be used by the receiver or third also in other way abusively.

Technische Änderungen vorbehalten! Technical changes reserved! Änderungen nur mit CAD gültig! Changes only with CAD valid!



Automatische Anlage Automatic Plant

Sicherheitswärmetauscher Thermal cooling coil	
minifire	<input type="checkbox"/>
firestar	<input type="checkbox"/>
pelletstar 10 - 30	<input type="checkbox"/>
pelletstar 45 - 60	<input type="checkbox"/>
firematic	<input type="checkbox"/>
BioMatic	<input type="checkbox"/>
BloFire	<input type="checkbox"/>



Vorlauf / Flow	Rücklauf / Backflow
Regen-EIN / Input	Regen-AUS / Output
Warmwasser / Hot water	Kaltwasser / Cold water

Diese ist eine Schemadarstellung und erhebt somit keinen Anspruch auf Vollständigkeit. Sämtliche geltenden technischen Richtlinien, Vorschriften und EU Normen sind durch das konzessionierte Fachunternehmen einzuhalten.

This is a standard hydraulic diagram and lays thus no claim on completeness. All valid technical guidelines, regulations and European Union standards are to be kept by the licensed specialized enterprise.

Umwälzpumpe Pump	Ausdehnungsgefäß Expansion Tank	Anlegethermostat Contact Thermostat	Witterungsgef. Regelung Weather-led Control
Drosselventil Throttle Valve	Rückflußverhinderer Backflow Preventer	Tauchfühlerthermostat Dipping Feeler-Thermostat	Sicherheitsventil Safety Valve
3-Wegeventil 3-Way Valve	Temp. Diff. Steuerung UVR Temp. Diff. Control UVR	Abfluss Discharge	Thermometer Thermometer
Therm. 3-Wegeventil Therm. 3-Way Valve	Raumthermostat Room Thermostat	Raumtemperaturregler Ambient Temperatur Sensor	Manometer Manometer

Es ist unbedingt darauf zu achten, daß die Rücklauftemperatur des Festbrennstoffkessels 60°C nicht unterschreitet.
It is to be made certain absolutely that the return temperature of the solid fuel boiler does not fall below 60°C.

		HERZ Energietechnik GmbH Herzstraße 1, 74231 Pfenning Österreich/Austria www.herz-energie.com	
Name	Datum	HYDRAULIKSCHEMA	
Beinh. Maßstab	2010-04-04		
Gepr. Ingenieur	2010-04-04		
Norm			
BCA 434.0		BCA 434.0.dwg	
Index	Änderung	Datum	Name

Für diese Zeichnung behalten wir uns alle Rechte vor. Ohne unsere vorherige Zustimmung darf sie weder vervielfältigt noch Dritten zugänglich gemacht werden, und sie darf durch den Empfänger oder Dritte auch nicht in anderer Weise mißbräuchlich verwendet werden.

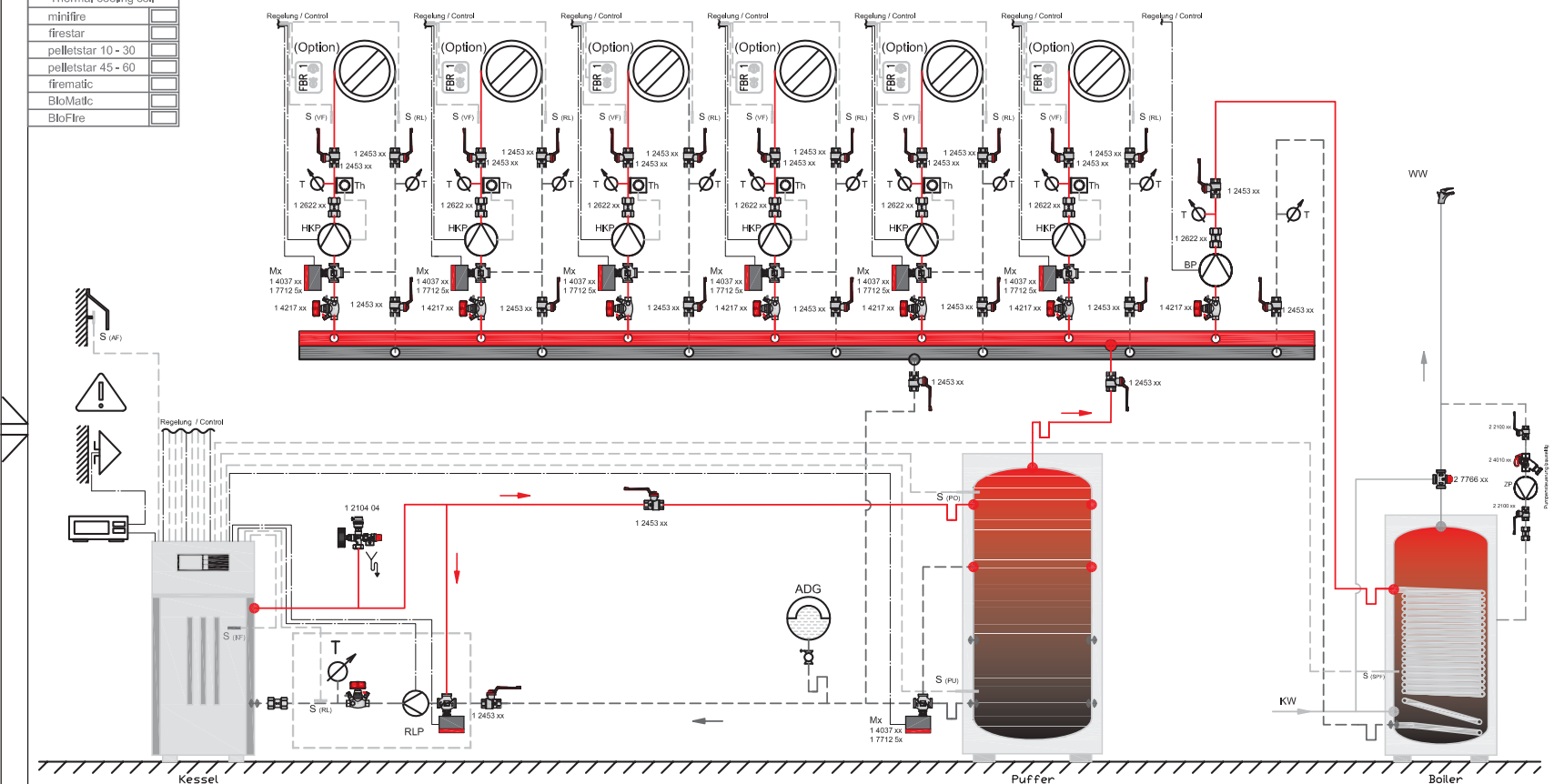
For this design we reserve ourselves all rights. Without our previous agreement it may neither be multiplied nor third be made accessible, and it may not be used by the receiver or third also in other way abusively.

Technische Änderungen vorbehalten! Änderungen nur mit CAD gültig! Technical changes reserved! Changes only with CAD valid!



Automatische Anlage Automatic Plant

Sicherheitswärmetauscher Thermal cooling coil	
minifire	<input type="checkbox"/>
firestar	<input type="checkbox"/>
pelletstar 10 - 30	<input type="checkbox"/>
pelletstar 45 - 60	<input type="checkbox"/>
firematic	<input type="checkbox"/>
BloMatic	<input type="checkbox"/>
BloFire	<input type="checkbox"/>



	Heißwasser / Hot water		Abwasser / Waste water
	Regel-/Rücklauf / Control		Abwasser / Waste water
	Warmwasser / Hot water		Kältewasser / Cold water

Diese ist eine Schemadarstellung und erhebt somit keinen Anspruch auf Vollständigkeit. Sämtliche geltenden technischen Richtlinien, Vorschriften und EU Normen sind durch das konzerninterne Fachunternehmen einzuhalten.

This is a standard hydraulic diagram and lays thus no claim on completeness. All valid technical guidelines, regulations and European Union standards are to be kept by the licensed specialized enterprise.

	Umwälzpumpe Pump		Ausdehnungsgefäß Expansion Tank		Anlegethermostat Contact Thermostat		Witterungsgef. Regelung Weather-led Control
	Drosselventil Throttle Valve		Rückflußverhinderer Backflow Preventer		Tauchfühlerthermostat Dipping Feeler-Thermostat		Sicherheitsventil Safety Valve
	3-Wegeventil 3-Way Valve		Temp. Diff. Steuerung UVR Temp. Diff. Control UVR		Abfluss Discharge		Thermometer Thermometer
	Therm. 3-Wegeventil Therm. 3-Way Valve		Raumthermostat Room Thermostat		Raumtemperaturregler Ambient Temperatur Sensor		Manometer Manometer

Es ist unbedingt darauf zu achten, daß die Rücklauftemperatur des Festbrennstoffkessels 60°C nicht unterschreitet.
It is to be made certain absolutely that the return temperature of the solid fuel boiler does not fall below 60°C.

index	Änderung	Datum	Name

HERZ Energietechnik GmbH Herzstraße 1, 7423 Fockelsberg Ostertal/Albstadt www.herz-energie.de		Name		Datum	
Bearb. Hellmuth R.		2010-07-27		HYDRAULIKSCHEMA	
Gepr. Ing. Schaller		2010-07-27		BCA 435.1	
Norm				BCA 435.1.dwg	

Für diese Zeichnung behalten wir uns alle Rechte vor. Ohne unsere vorherige Zustimmung darf sie weder vervielfältigt noch Dritten zugänglich gemacht werden, und sie darf durch den Empfänger oder Dritte auch nicht in anderer Weise mißbräuchlich verwendet werden.

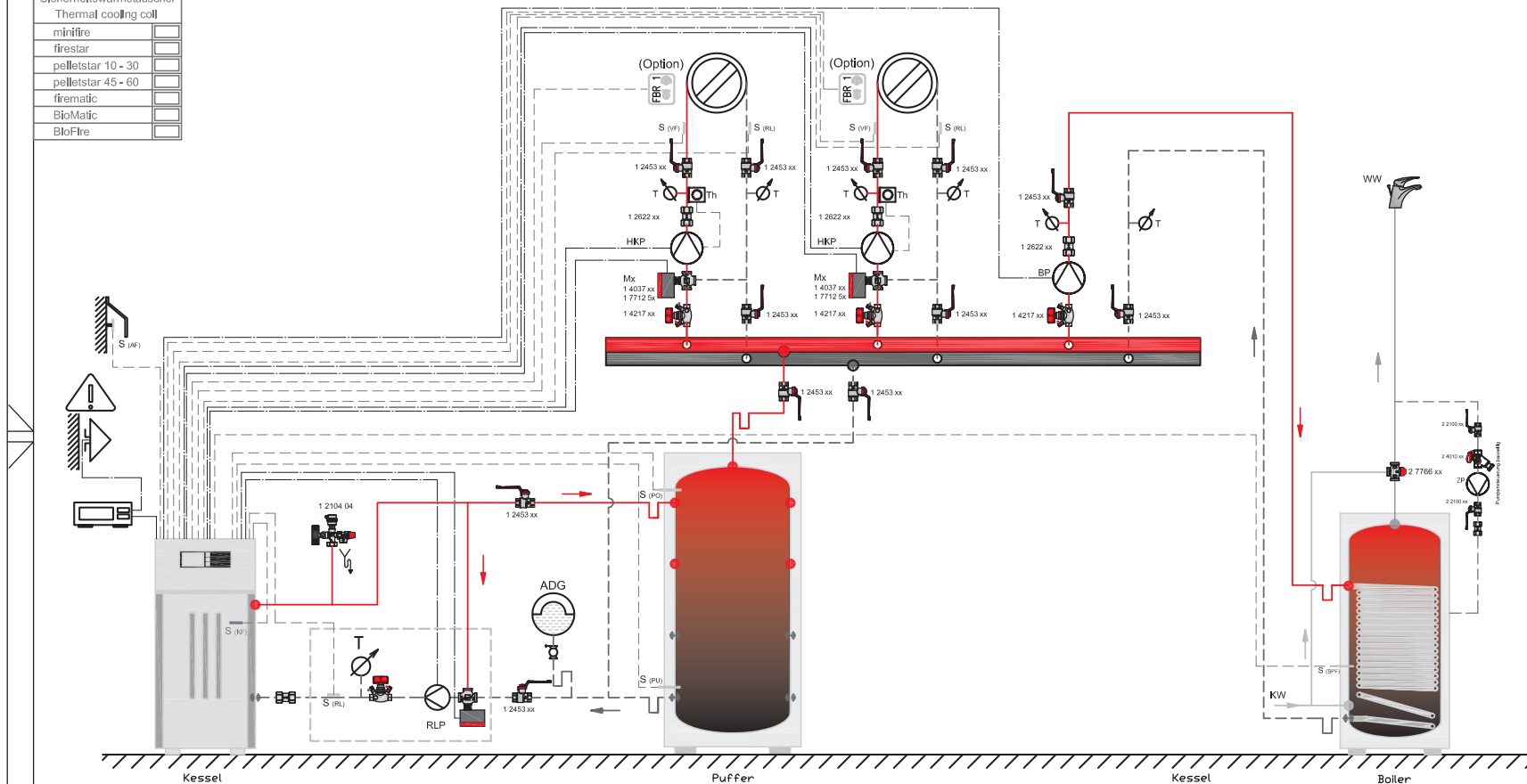
For this design we reserve ourselves all rights. Without our previous agreement it may neither be multiplied nor third be made accessible, and it may not be used by the receiver or third also in other way abusively.

Technische Änderungen vorbehalten! Änderungen nur mit CAD gültig! Technical changes reserved! Changes only with CAD valid!



Automatische Anlage Automatic Plant

Sicherheitswärmetauscher Thermal cooling coil	
minifire	<input type="checkbox"/>
firestar	<input type="checkbox"/>
pelletstar 10 - 30	<input type="checkbox"/>
pelletstar 45 - 60	<input type="checkbox"/>
firematic	<input type="checkbox"/>
BioMatic	<input type="checkbox"/>
BloFire	<input type="checkbox"/>



Vorlauf / Flow	Rücklauf / Return
Regel-Dr / Hot	Regel-AUS / Output
Warmwasser / Hot water	Kaltwasser / Cold water

Umwälzpumpe Pump	Ausdehnungsgefäß Expansion Tank	Anlegethermostat Contact Thermostat	Witterungsgef. Regelung Weather-led Control
Drosselventil Throttle Valve	Rückflußverhinderer Backflow Preventer	Tauchfühlerthermostat Dipping Feeler-Thermostat	Sicherheitsventil Safety Valve
3-Wegeventil 3-Way Valve	Temp.Diff.Steuerung UVR Temp.Diff.Control UVR	Abfluss Discharge	Thermometer Thermometer
Therm. 3-Wegeventil Therm. 3-Way Valve	Raumthermostat Room Thermostat	Raumtemperaturregler Ambient Temperatur Sensor	Manometer Manometer

Diese ist eine Schemadarstellung und erhebt somit keinen Anspruch auf Vollständigkeit. Sämtliche geltenden technischen Richtlinien, Vorschriften und EU Normen sind durch das konzessionsierte Fachunternehmen einzuhalten.

This is a standard hydraulic diagram and lays thus no claim on completeness. All valid technical guidelines, regulations and European Union standards are to be kept by the licensed specialized enterprise.

Es ist unbedingt darauf zu achten, daß die Rücklauftemperatur des Festbrennstoffkessels 60°C nicht unterschreitet.

It is to be made certain absolutely that the return temperature of the solid fuel boiler does not fall below 60°C.

HERZ Energietechnik GmbH Herzstraße 1, 7423 Fockelsberg Ostern/Österr www.herzenergie.de	Name Datum
Bearb. Hellmuth R. 2010-02-27	HYDRAULIKSCHEMA
Gepr. Ing.Schaller 2010-02-27	
Norm	
BCA 436.1	
BCA 436.1.dwg	
Indx	Änderung
Datum	Nam

Für diese Zeichnung behalten wir uns alle Rechte vor. Ohne unsere vorherige Zustimmung darf sie weder vervielfältigt noch Dritten zugänglich gemacht werden, und sie darf durch den Empfänger oder Dritte auch nicht in anderer Weise mißbräuchlich verwendet werden.

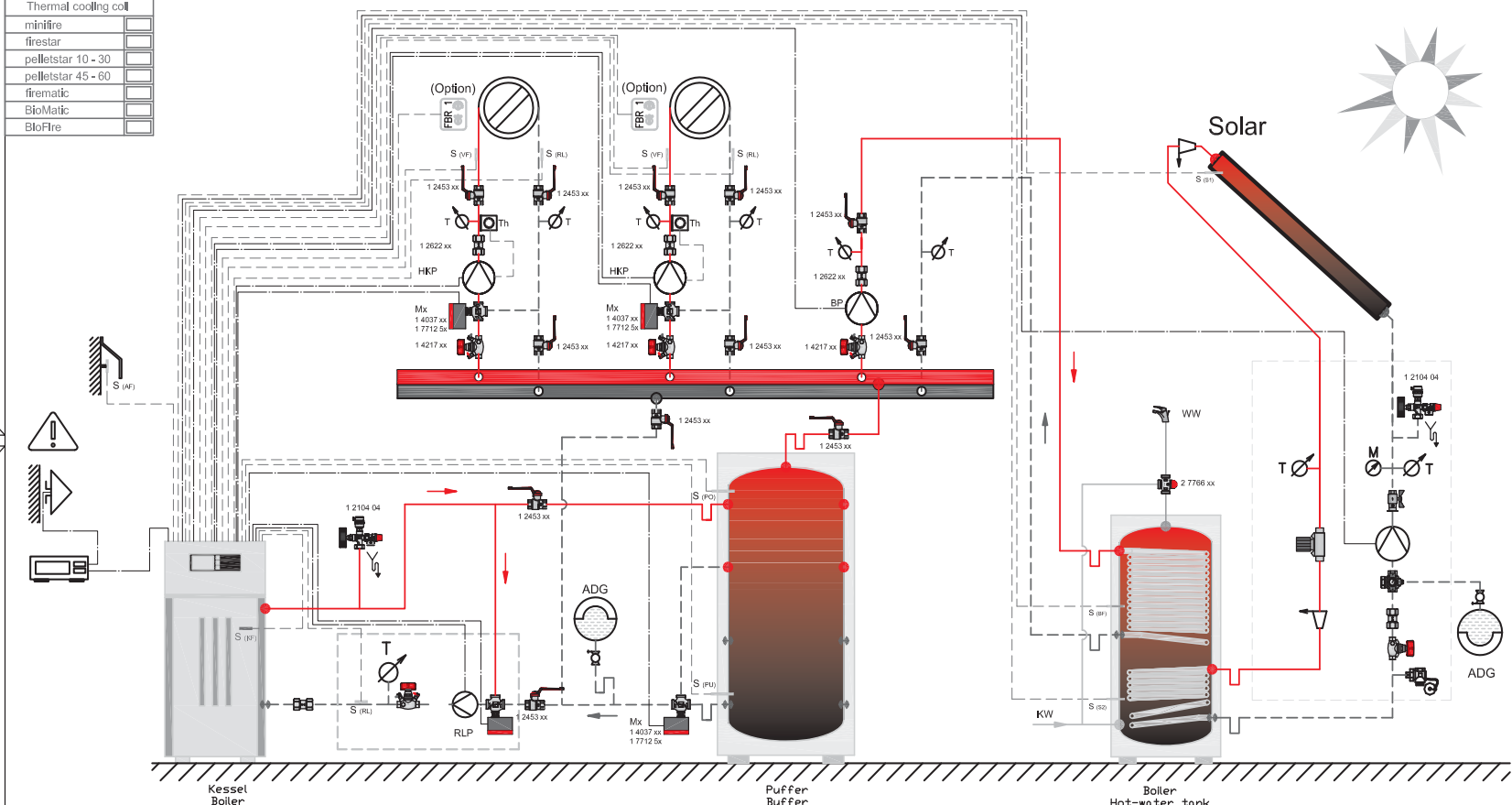
For this design we reserve ourselves all rights. Without our previous agreement it may neither be multiplied nor third be made accessible, and it may not be used by the receiver or third also in other way abusively.

Technische Änderungen vorbehalten! Änderungen nur mit CAD gültig!



Automatische Anlage Automatic Plant

Sicherheitswärmetauscher Thermal cooling coil	
minifire	<input type="checkbox"/>
firestar	<input type="checkbox"/>
pelletstar 10 - 30	<input type="checkbox"/>
pelletstar 45 - 60	<input type="checkbox"/>
firematic	<input type="checkbox"/>
BioMatic	<input type="checkbox"/>
BloFire	<input type="checkbox"/>



	Yorlauf / Flow		Rücklauf / Backflow
	Regel-EIN / Hot		Regel-AUS / Output
	Warmwasser / Hot water		Kaltwasser / Cold water

Diese ist eine Schemadarstellung und erhebt somit keinen Anspruch auf Vollständigkeit. Sämtliche geltenden technischen Richtlinien, Vorschriften und EU Normen sind durch das konzerninterne Fachunternehmen einzuhalten.

This is a standard hydraulic diagram and lays thus no claim on completeness. All valid technical guidelines, regulations and European Union standards are to be kept by the licensed specialized enterprise.

	Umwälzpumpe Pump		Ausdehnungsgefäß Expansion Tank		Anlegethermostat Contact Thermostat		Witterungsgef. Regelung Weather-led Control
	Drosselventil Throttle Valve		Rückflußverhinderer Backflow Preventer		Tauchfühlerthermostat Dipping Feeler-Thermostat		Sicherheitsventil Safety Valve
	3-Wegeventil 3-Way Valve		Temp. Diff. Steuerung UVR Temp. Diff. Control UVR		Abfluß Discharge		Thermometer Thermometer
	Therm. 3-Wegeventil Therm. 3-Way Valve		Raumthermostat Room Thermostat		Raumtemperaturregler Ambient Temperatur Sensor		Manometer Manometer

Es ist unbedingt darauf zu achten, daß die Rücklauftemperatur des Festbrennstoffkessels 60°C nicht unterschreitet.
It is to be made certain absolutely that the return temperature of the solid fuel boiler does not fall below 60°C.

		HERZ Energietechnik GmbH Herzstraße 1, 42699 Solingen Ostereich/Austria	
Name	Datum		
Beaufh. Ingenieur	2010/05/27		
Gepl. Techn. Schalter	2010/05/27		
		Norm	
		BCA 437.1	
Index	Änderung	Datum	Name

HYDRAULIKSCHEMA	
BCA 437.1.dwg	

Für diese Zeichnung behalten wir uns alle Rechte vor. Ohne unsere vorherige Zustimmung darf sie weder vervielfältigt noch Dritten zugänglich gemacht werden, und sie darf durch den Empfänger oder Dritte auch nicht in anderer Weise missbräuchlich verwendet werden.

For this design we reserve ourselves all rights. Without our previous agreement it may neither be multiplied nor third be made accessible, and it may not be used by the receiver or third also in other way abusively.

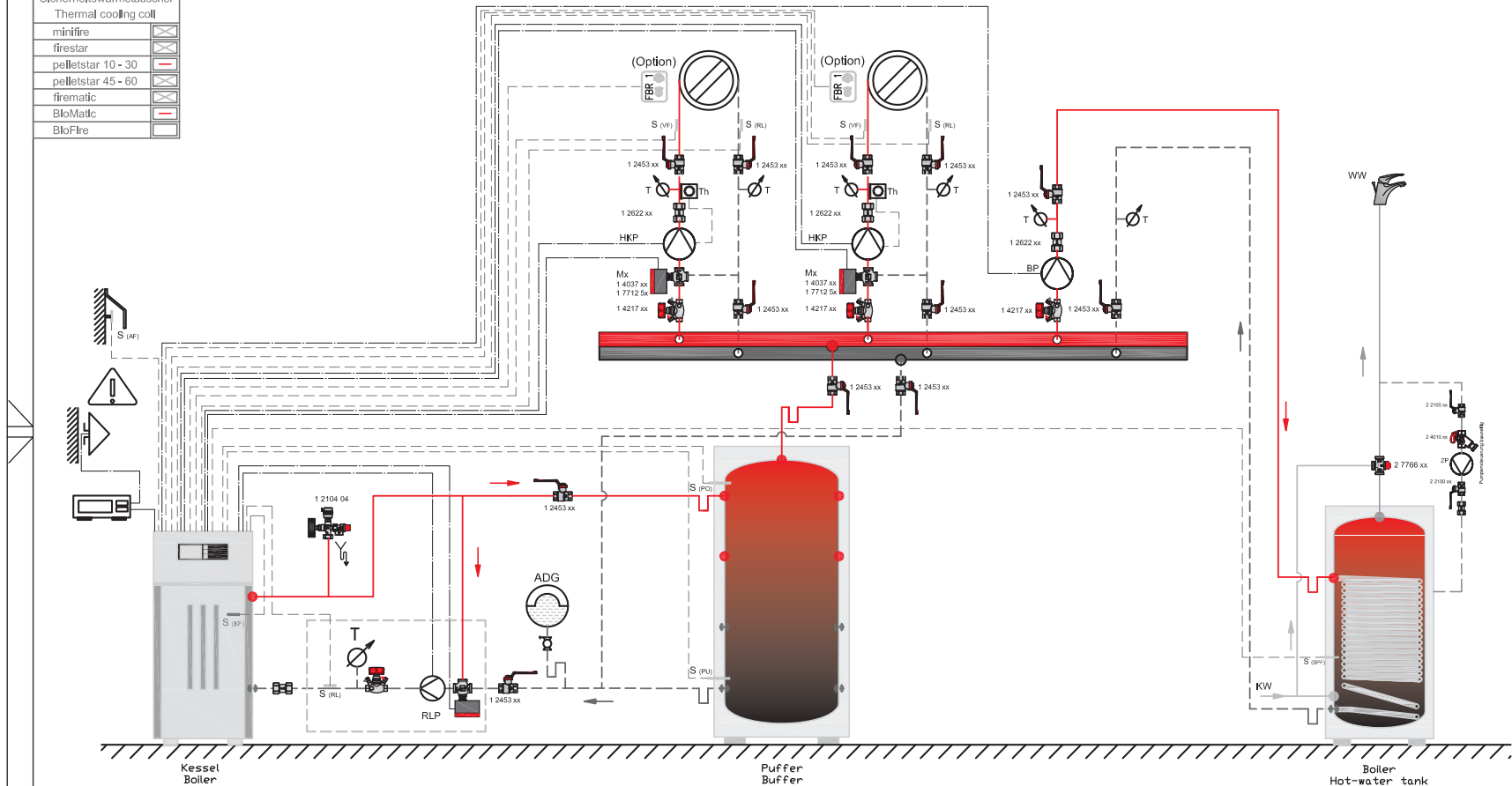
Technische Änderungen vorbehalten! Änderungen nur mit CAD gültig!

Technical changes reserved! Changes only with CAD valid!



Automatische Anlage Automatic Plant

Sicherheitswärmetauscher Thermal cooling coil	
minifire	<input type="checkbox"/>
firestar	<input type="checkbox"/>
pelletstar 10 - 30	<input checked="" type="checkbox"/>
pelletstar 45 - 60	<input type="checkbox"/>
firematic	<input type="checkbox"/>
BloMatic	<input type="checkbox"/>
BloFire	<input type="checkbox"/>



	Vorlauf / Flow		Rücklauf / Backflow
	Regler-EV / Hot		Regler-AUS / Output
	Warmwasser / Hot water		Kaltwasser / Cold water

Diese ist eine Schemadarstellung und erhebt somit keinen Anspruch auf Vollständigkeit. Sämtliche geltenden technischen Richtlinien, Vorschriften und EU Normen sind durch das konzerninterne Fachunternehmen einzuhalten.

This is a standard hydraulic diagram and lays thus no claim on completeness. All valid technical guidelines, regulations and European Union standards are to be kept by the licensed specialized enterprise.

	Umwälzpumpe Pump		Ausdehnungsgefäß Expansion Tank		Anlegethermostat Contact Thermostat		Witterungsgef. Regelung Weather-led Control
	Drosselventil Throttle Valve		Rückflußverhinderer Backflow Preventer		Tauchfühlerthermostat Dipping Feeler-Thermostat		Sicherheitsventil Safety Valve
	3-Wegeventil 3-Way Valve		Temp. Diff. Steuerung UVR Temp. Diff. Control UVR		Abfluss Discharge		Thermometer Thermometer
	Therm. 3-Wegeventil Therm. 3-Way Valve		Raumthermostat Room Thermostat		Raumtemperaturregler Ambient Temperatur Sensor		Manometer Manometer

Es ist unbedingt darauf zu achten, daß die Rücklauftemperatur des Festbrennstoffkessels 60°C nicht unterschreitet.

It is to be made certain absolutely that the return temperature of the solid fuel boiler does not fall below 60°C.



HERZ Energietechnik GmbH
Herzstraße 1, 7423 Fockelsberg
Ostertalch/Austria
www.herz-energie.com

Name: _____ Datum: _____
Bearb. Hellmuth R. 2010-02-28
Gepr. Ing. Schaller 2010-02-28
Norm: _____

HYDRAULIKSCHEMA

BCA 438.1

BCA 438.1.dwg

Index Änderung Datum Name

Für diese Zeichnung behalten wir uns alle Rechte vor. Ohne unsere vorherige Zustimmung darf sie weder vervielfältigt noch Dritten zugänglich gemacht werden, und sie darf durch den Empfänger oder Dritte auch nicht in anderer Weise mißbräuchlich verwendet werden.

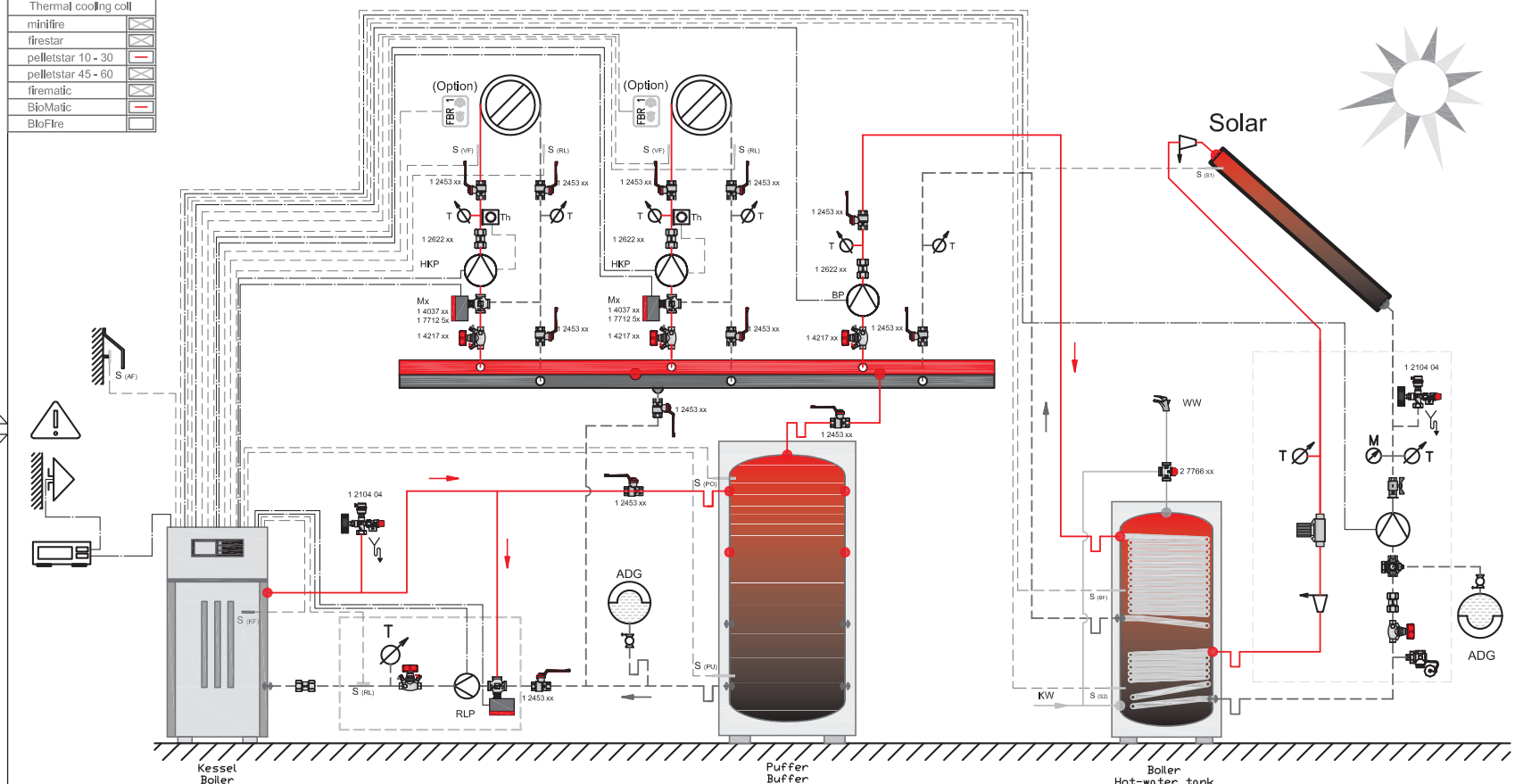
For this design we reserve ourselves all rights. Without our previous agreement it may neither be multiplied nor third be made accessible, and it may not be used by the receiver or third also in other way abusively.

Technische Änderungen vorbehalten. Änderungen nur mit CAD gültig!



Automatische Anlage Automatic Plant

Sicherheitswärmetauscher Thermal cooling coil	
minifire	<input type="checkbox"/>
firestar	<input type="checkbox"/>
pelletstar 10 - 30	<input type="checkbox"/>
pelletstar 45 - 60	<input type="checkbox"/>
firematic	<input type="checkbox"/>
BioMatic	<input type="checkbox"/>
BloFire	<input type="checkbox"/>



Vorlauf / Flow	Rücklauf / Return
Regel-EIN / Inlet	Regel-AUS / Outlet
Warmwasser / Hot water	Kaltwasser / Cold water

Diese ist eine Schemadarstellung und erhebt somit keinen Anspruch auf Vollständigkeit. Sämtliche geltenden technischen Richtlinien, Vorschriften und EU Normen sind durch das konzessionsierte Fachunternehmen einzuhalten.

This is a standard hydraulic diagram and lays thus no claim on completeness. All valid technical guidelines, regulations and European Union standards are to be kept by the licensed specialized enterprise.

Umwälzpumpe Pump	Ausdehnungsgefäß Expansion Tank	Anlegethermostat Contact Thermostat	Witterungsgef. Regelung Weather-led Control
Drosselventil Throttle Valve	Rückflußverhinderer Backflow Preventer	Tauchfühlerthermostat Dipping Feeler-Thermostat	Sicherheitsventil Safety Valve
3-Wegeventil 3-Way Valve	Temp. Diff. Steuerung UVR Temp. Diff. Control UVR	Abfluss Discharge	Thermometer Thermometer
Therm. 3-Wegeventil Therm. 3-Way Valve	Raumthermostat Room Thermostat	Raumtemperaturregler Ambient Temperatur Sensor	Manometer Manometer

Es ist unbedingt darauf zu achten, daß die Rücklauftemperatur des Festbrennstoffkessels 60°C nicht unterschreitet.
It is to be made certain absolutely that the return temperature of the solid fuel boiler does not fall below 60°C.

		HERZ Energietechnik GmbH Hauptstraße 1, 7420 Plochingen Ostereichen/Austria www.herz-energie.com	
Bearb. / Engineer	H. R.	Datum / Date	2010-07-28
Gepr. / Inspector	Ing. Schaller	2010-07-28	
Name		BCA 439.1	
Mod.	Änderung / Change	Datum / Date	Name
		HYDRAULIKSCHEMA	
		BCA 439.1.dwg	

Für diese Zeichnung behalten wir uns alle Rechte vor. Ohne unsere vorherige Zustimmung darf sie weder vervielfältigt noch Dritten zugänglich gemacht werden, und sie darf durch den Empfänger oder Dritte auch nicht in anderer Weise mißbräuchlich verwendet werden.

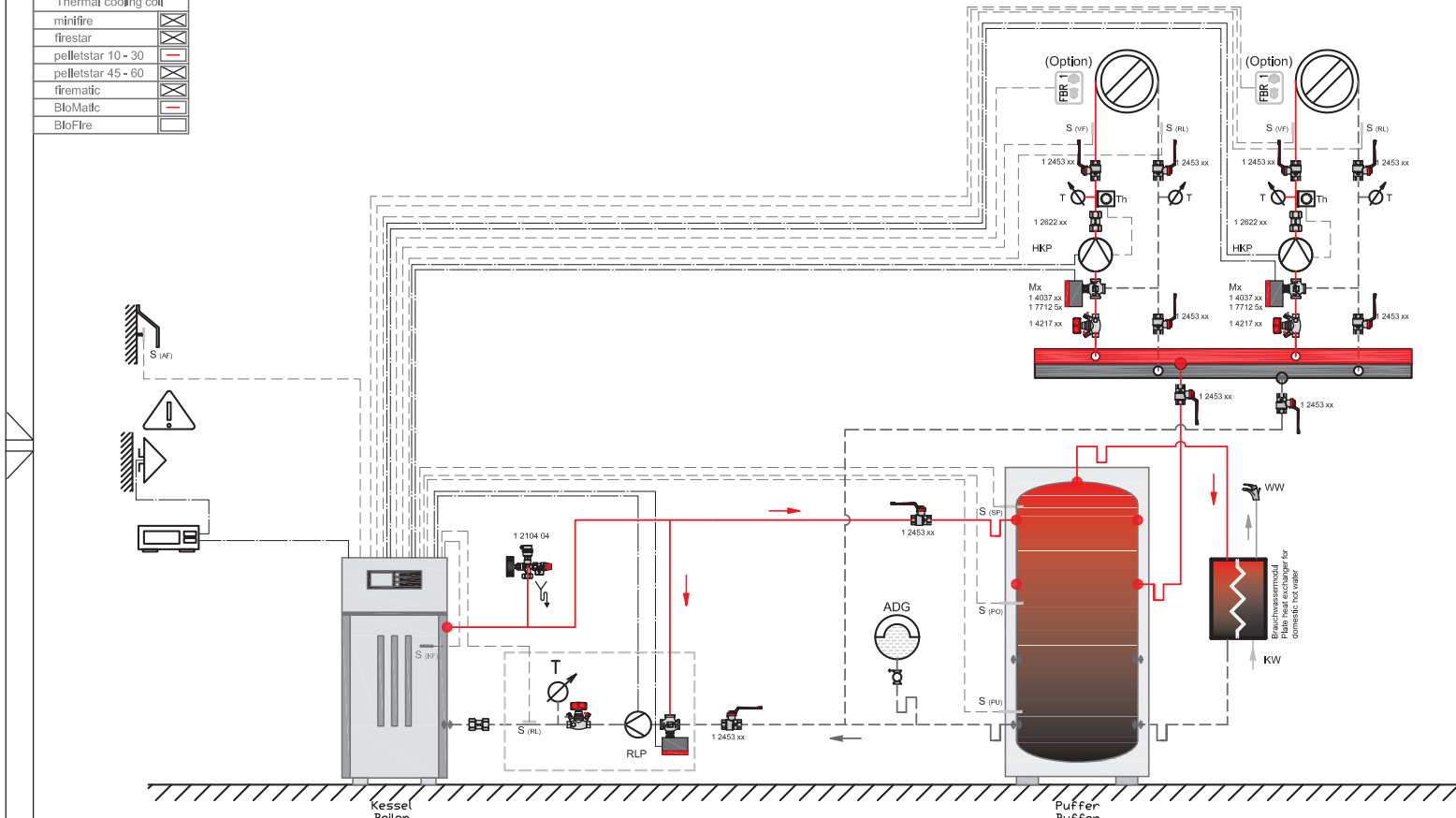
For this design we reserve ourselves all rights. Without our previous agreement it may neither be multiplied nor third be made accessible, and it may not be used by the receiver or third also in other way abusively.

Technische Änderungen vorbehalten! Änderungen nur mit CAD gültig!
 Technical changes reserved! Changes only with CAD valid!



Automatische Anlage
 Automatic Plant

Sicherheitswärmetauscher Thermal cooling coil	
minifire	<input checked="" type="checkbox"/>
firestar	<input checked="" type="checkbox"/>
pelletstar 10 - 30	<input checked="" type="checkbox"/>
pelletstar 45 - 60	<input checked="" type="checkbox"/>
firematic	<input checked="" type="checkbox"/>
BloMatic	<input checked="" type="checkbox"/>
BloFire	<input type="checkbox"/>



Vorlauf / Flow	Rücklauf / Return
Regler-EN / Input	Regler-AUS / Output
Warmwasser / Hot water	Kaltwasser / Cold water

Diese ist eine Schemadarstellung und erhebt somit keinen Anspruch auf Vollständigkeit. Sämtliche geltenden technischen Richtlinien, Vorschriften und EU Normen sind durch das konzessionierte Fachunternehmen einzuhalten.

This is a standard hydraulic diagram and lays thus no claim on completeness. All valid technical guidelines, regulations and European Union standards are to be kept by the licensed specialized enterprise.

Umwälzpumpe Pump	Ausdehnungsgefäß Expansion Tank	Anlegethermostat Contact Thermostat	Witterungsgef. Regelung Weather-led Control
Drosselventil Throttle Valve	Rückflußverhinderer Backflow Preventer	Tauchfühlerthermostat Dipping Feeler-Thermostat	Sicherheitsventil Safety Valve
3-Wegeventil 3-Way Valve	Temp. Diff. Steuerung UVR Temp. Diff. Control UVR	Abfluss Discharge	Thermometer Thermometer
Therm. 3-Wegeventil Therm. 3-Way Valve	Raumthermostat Room Thermostat	Raumtemperaturregler Ambient Temperatur Sensor	Manometer Manometer

Es ist unbedingt darauf zu achten, daß die Rücklauftemperatur des Festbrennstoffkessels 60°C nicht unterschreitet.
 It is to be made certain absolutely that the return temperature of the solid fuel boiler does not fall below 60°C.

Index	Änderung	Datum	Name

	HERZ Energietechnik GmbH Hertzdalle 1, 7423 Fockelsberg Ostertalch/Austria www.herz-energie.de
Name	Datum
Bearb. Hellinger R.	2010-07-29
Gepr. Ing. Schaller	2010-07-29
Norm	
BCA 440.1	BCA 440.1.dwg