

Für diese Zeichnung behalten wir uns alle Rechte vor. Ohne unsere vorherige Zustimmung darf sie weder vervielfältigt noch Dritten zugänglich gemacht werden, und sie darf durch den Empfänger oder Dritte auch nicht in anderer Weise missbräuchlich verwendet werden.

For this design we reserve ourselves all rights. Without our previous agreement it may neither be multiplied nor third be made accessible, and it may not be used by the receiver or third also in other way abusively.

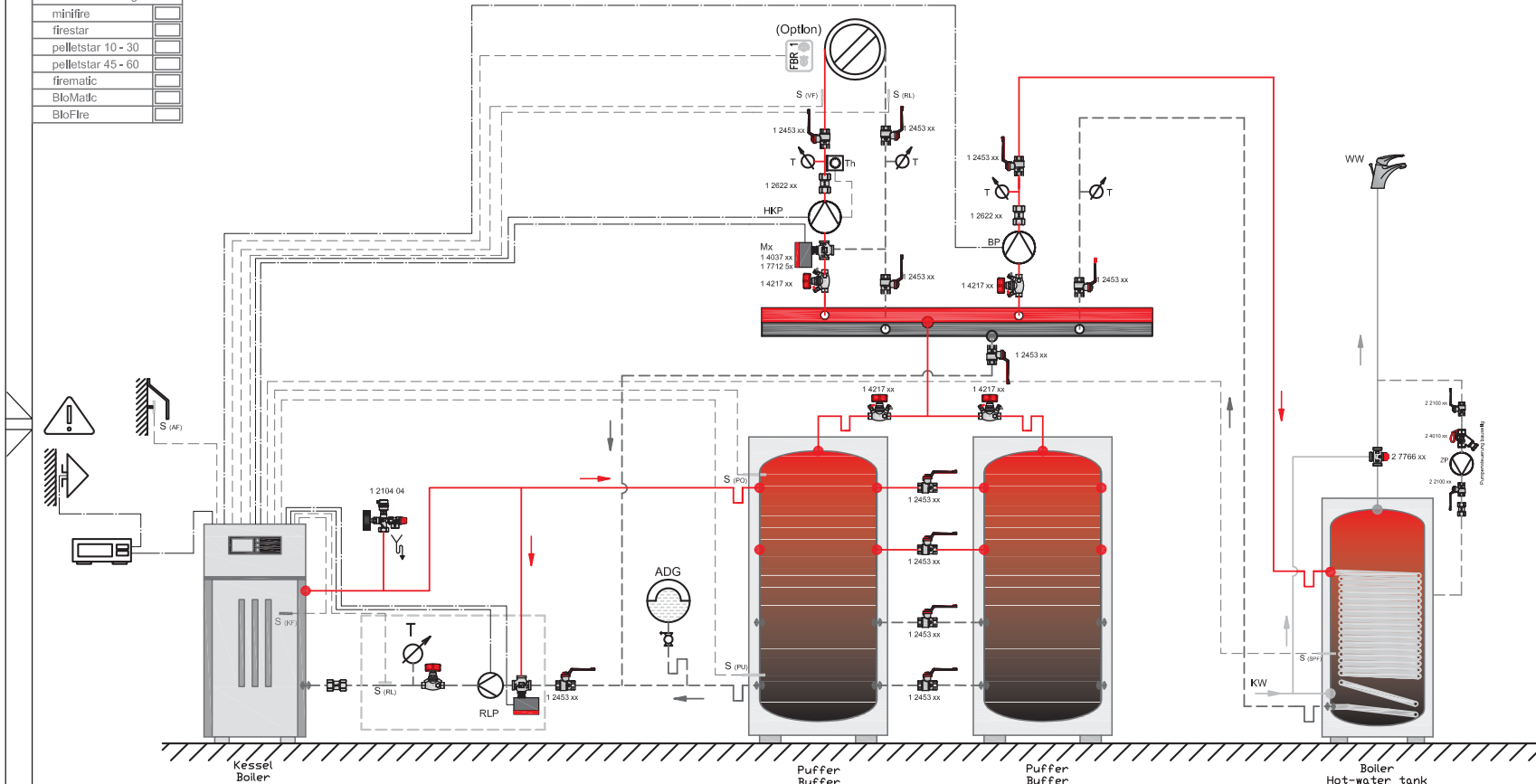
Technische Änderungen vorbehalten! Änderungen nur mit CAD gültig!

Technical changes reserved! Changes only with CAD valid!



Automatische Anlage Automatic Plant

Sicherheitswärmetauscher Thermal cooling coil	
minifire	<input type="checkbox"/>
firestar	<input type="checkbox"/>
pelletstar 10 - 30	<input type="checkbox"/>
pelletstar 45 - 60	<input type="checkbox"/>
firematic	<input type="checkbox"/>
BloMatic	<input type="checkbox"/>
BloFire	<input type="checkbox"/>



Vorlauf / Flow	Rücklauf / Return
Regel-EIN / Hot	Regel-AUS / Cold
Warmwasser / Hot water	Kaltwasser / Cold water

Diese ist eine Schemadarstellung und erhebt somit keinen Anspruch auf Vollständigkeit. Sämtliche geltenden technischen Richtlinien, Vorschriften und EU Normen sind durch das konzessionsierte Fachunternehmen einzuhalten.

This is a standard hydraulic diagram and lays thus no claim on completeness. All valid technical guidelines, regulations and European Union standards are to be kept by the licensed specialized enterprise.

Umwälzpumpe Pump	Ausdehnungsgefäß Expansion Tank	Anlegethermostat Contact Thermostat	Witterungsgef. Regelung Weather-led Control
Drosselventil Throttle Valve	Rückflußverhinderer Backflow Preventer	Tauchfühlerthermostat Dipping Feeler-Thermostat	Sicherheitsventil Safety Valve
3-Wegeventil 3-Way Valve	Temp.Diff.Steuerung UVR Temp.Diff.Control UVR	Abfluss Discharge	Thermometer Thermometer
Therm. 3-Wegeventil Therm. 3-Way Valve	Raumthermostat Room Thermostat	Raumtemperaturregler Ambient Temperatur Sensor	Manometer Manometer

Es ist unbedingt darauf zu achten, daß die Rücklauftemperatur des Festbrennstoffkessels 60°C nicht unterschreitet.

It is to be made certain absolutely that the return temperature of the solid fuel boiler does not fall below 60°C.



HERZ Energietechnik GmbH
Hauptstraße 1, 7423 Frossfeld
Ostereich/Austria
Herz Energy Technology GmbH
www.herz-energie.de

Name		Datum	
Bearb. Hellwig R.		2010-07-27	
Gepr. Ing. Schaller		2010-07-27	
Norm			

HYDRAULISCHESCHMA

BCA 411.1

BCA 411.1.dwg

Index	Änderung	Datum	Name
-------	----------	-------	------

Für diese Zeichnung behalten wir uns alle Rechte vor. Ohne unsere vorherige Zustimmung darf sie weder vervielfältigt noch Dritten zugänglich gemacht werden, und sie darf durch den Empfänger oder Dritte auch nicht in anderer Weise mißbräuchlich verwendet werden.

For this design we reserve ourselves all rights. Without our previous agreement it may neither be multiplied nor third be made accessible, and it may not be used by the receiver or third also in other way abusively.

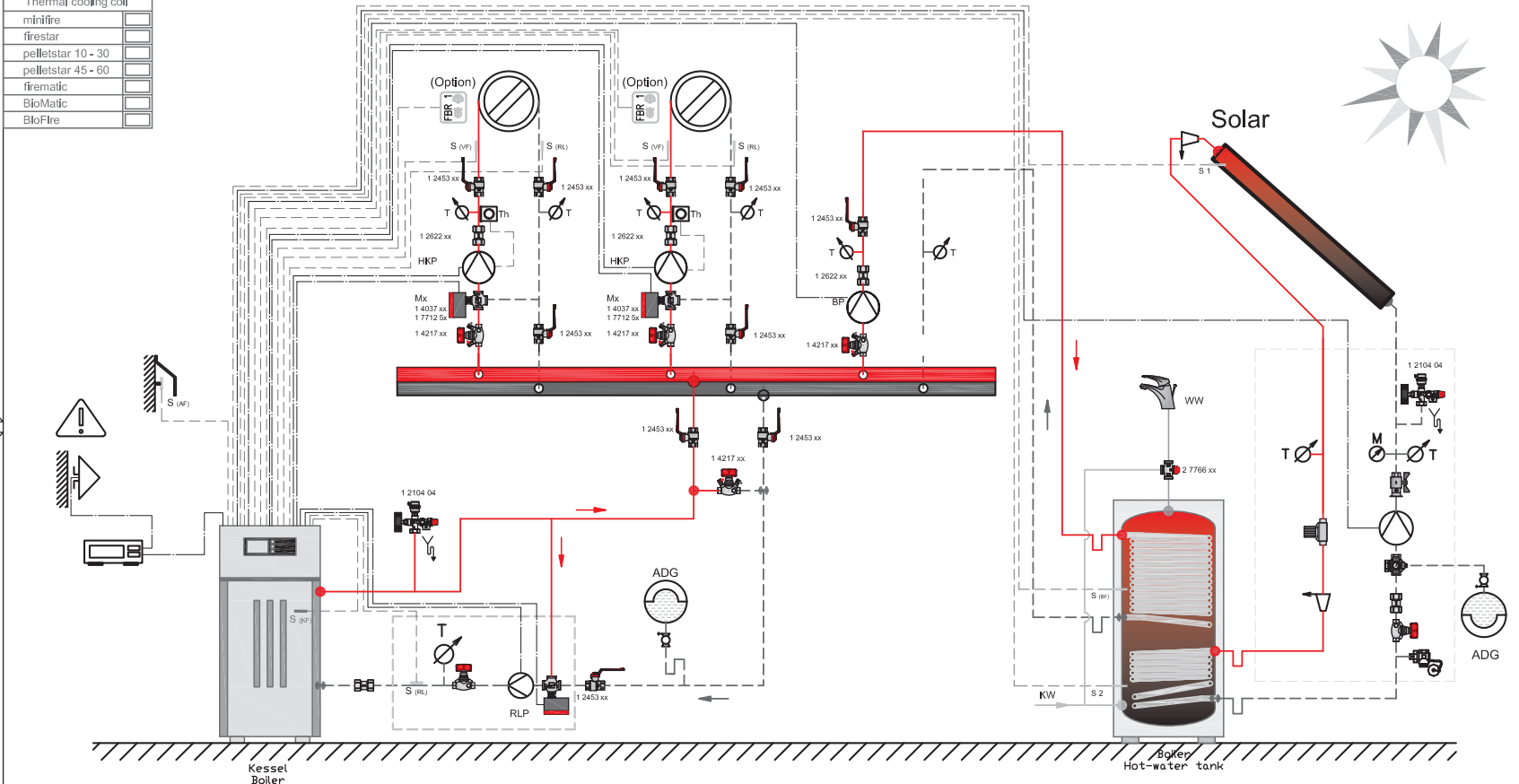
Technische Änderungen vorbehalten. Änderungen nur mit CAD gültig! Technical changes reserved. Changes only with CAD valid!



Automatische Anlage
Automatic Plant

Sicherheitswärmetauscher
Thermal cooling coil

minifire	<input type="checkbox"/>
firestar	<input type="checkbox"/>
pelletstar 10 - 30	<input type="checkbox"/>
pelletstar 45 - 60	<input type="checkbox"/>
firematic	<input type="checkbox"/>
BioMatic	<input type="checkbox"/>
BloFire	<input type="checkbox"/>



	Vorlauf / Flow		Rücklauf / Boilervorlauf
	Regler-IN / Inlet		Regler-AUS / Outlet
	Warmwasser / Hot water		Kaltwasser / Cold water

Diese ist eine Schemadarstellung und erhebt somit keinen Anspruch auf Vollständigkeit. Sämtliche geltenden technischen Richtlinien, Vorschriften und EU Normen sind durch das konzerninterne Fachunternehmen einzuhalten.

This is a standard hydraulic diagram and lays thus no claim on completeness. All valid technical guidelines, regulations and European Union standards are to be kept by the licensed specialized enterprise.

	Umwälzpumpe Pump		Ausdehnungsgefäß Expansion Tank		Anlegethermostat Contact Thermostat		Witterungsgef. Regelung Weather-led Control
	Drosselventil Throttle Valve		Rückflußverhinderer Backflow Preventer		Tauchfühlerthermostat Dipping Feeler-Thermostat		Sicherheitsventil Safety Valve
	3-Wegeventil 3-Way Valve		Temp.Diff.Steuerung UVR Temp.Diff.Control UVR		Abfluss Discharge		Thermometer Thermometer
	Therm. 3-Wegeventil Therm. 3-Way Valve		Raumthermostat Room Thermostat		Raumtemperaturregler Ambient Temperatur Sensor		Manometer Manometer

Es ist unbedingt darauf zu achten, daß die Rücklauftemperatur des Festbrennstoffkessels 60°C nicht unterschreitet.

It is to be made certain absolutely that the return temperature of the solid fuel boiler does not fall below 60°C.



HERZ Energietechnik GmbH Hauptstraße 1, 7420 Frossau Österreich/Austria www.herzenergie.com	
Name	Datum
Bearb./ Engineer R.	2010-02-27
Gepr./ Inspector	2010-02-27
Norm	

HYDRAULIKSCHEMA

BCA 412.1

BCA 412.1.dwg

Modif. Änderung Datum Name

Für diese Zeichnung behalten wir uns alle Rechte vor. Ohne unsere vorherige Zustimmung darf sie weder vervielfältigt noch Dritten zugänglich gemacht werden, und sie darf durch den Empfänger oder Dritte auch nicht in anderer Weise mißbräuchlich verwendet werden.

For this design we reserve ourselves all rights. Without our previous agreement it may neither be multiplied nor third be made accessible, and it may not be used by the receiver or third also in other way abusively.

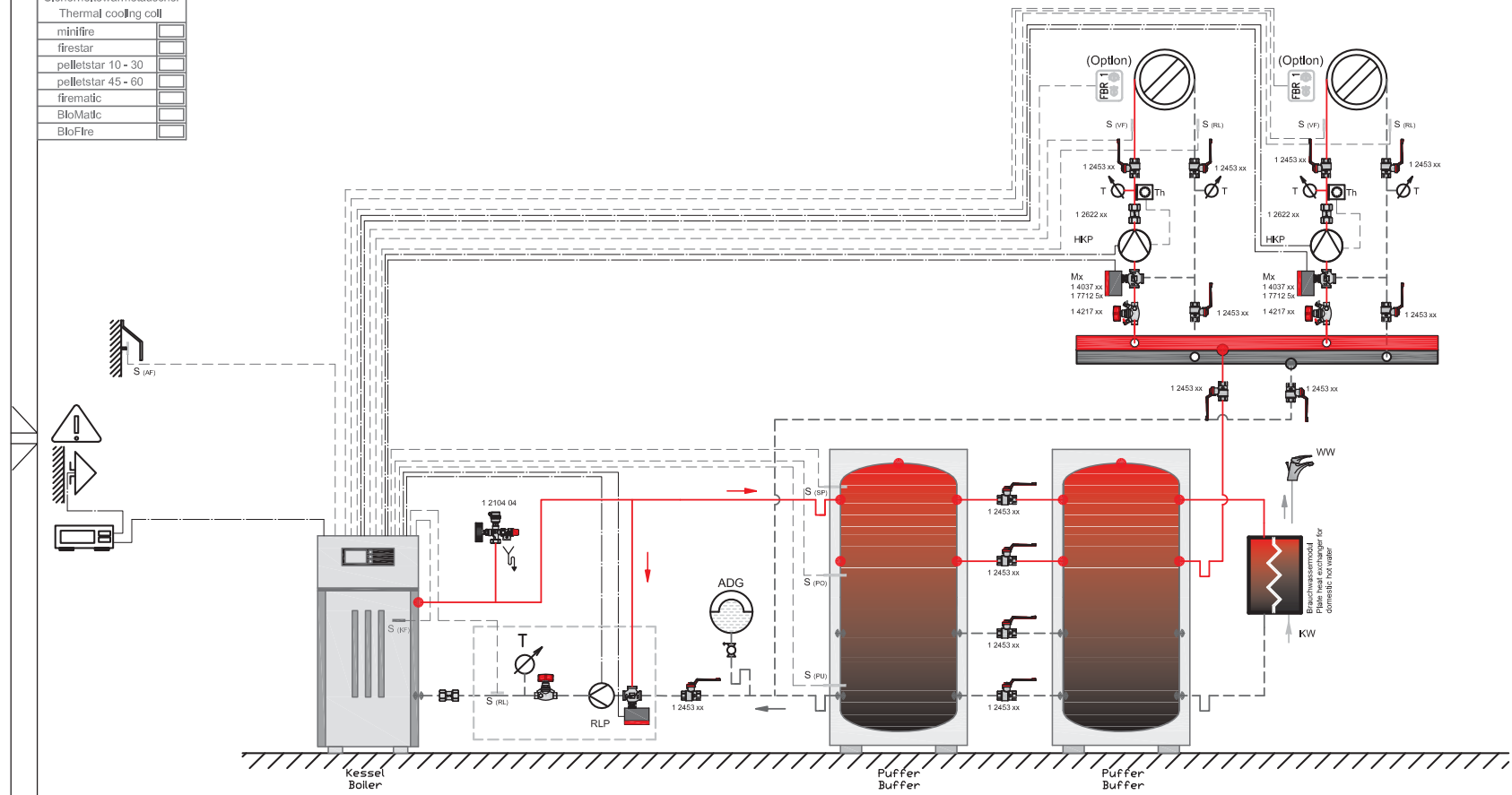
Technische Änderungen vorbehalten! Änderungen nur mit CAD gültig!

Technical changes reserved! Changes only with CAD valid!



Automatische Anlage Automatic Plant

Sicherheitswärmetauscher Thermal cooling coil	
minifire	<input type="checkbox"/>
firestar	<input type="checkbox"/>
pelletstar 10 - 30	<input type="checkbox"/>
pelletstar 45 - 60	<input type="checkbox"/>
firematic	<input type="checkbox"/>
BloMatic	<input type="checkbox"/>
BloFire	<input type="checkbox"/>



Vorlauf / Flow	Rücklauf / Return
Regler-IN / Inlet	Regler-AUS / Outlet
Warmwasser / Hot water	Kaltwasser / Cold water

Diese ist eine Schemadarstellung und erhebt somit keinen Anspruch auf Vollständigkeit. Sämtliche geltenden technischen Richtlinien, Vorschriften und EU Normen sind durch das konzerninterne Fachunternehmen einzuhalten.

This is a standard hydraulic diagram and lays thus no claim on completeness. All valid technical guidelines, regulations and European Union standards are to be kept by the licensed specialized enterprise.

Umwälzpumpe Pump	Ausdehnungsgefäß Expansion Tank	Anlegethermostat Contact Thermostat	Witterungsgef. Regelung Weather-led Control
Drosselventil Throttle Valve	Rückflußverhinderer Backflow Preventer	Tauchfühlerthermostat Dipping Feeler-Thermostat	Sicherheitsventil Safety Valve
3-Wegeventil 3-Way Valve	Temp.Diff.Steuerung UVR Temp.Diff.Control UVR	Abfluss Discharge	Thermometer Thermometer
Therm. 3-Wegeventil Therm. 3-Way Valve	Raumthermostat Room Thermostat	Raumtemperaturregler Ambient Temperatur Sensor	Manometer Manometer

Es ist unbedingt darauf zu achten, daß die Rücklauftemperatur des Festbrennstoffkessels 60°C nicht unterschreitet.

It is to be made certain absolutely that the return temperature of the solid fuel boiler does not fall below 60°C.



HERZ Energietechnik GmbH Herzstraße 1, 7420 Emsdorf Ostereichen/Anstett www.herz-energie.de	
Name	Datum
Bearb. Hellmuth R.	2010-02-27
Gepr. Ing.Schüller	2010-02-27
Norm	
BCA 413.1	
BCA 413.1.dwg	
Index	Änderung Datum Name

HYDRAULIKSCHEMA

Für diese Zeichnung behalten wir uns alle Rechte vor. Ohne unsere vorherige Zustimmung darf sie weder vervielfältigt noch Dritten zugänglich gemacht werden, und sie darf durch den Empfänger oder Dritte auch nicht in anderer Weise mißbräuchlich verwendet werden.

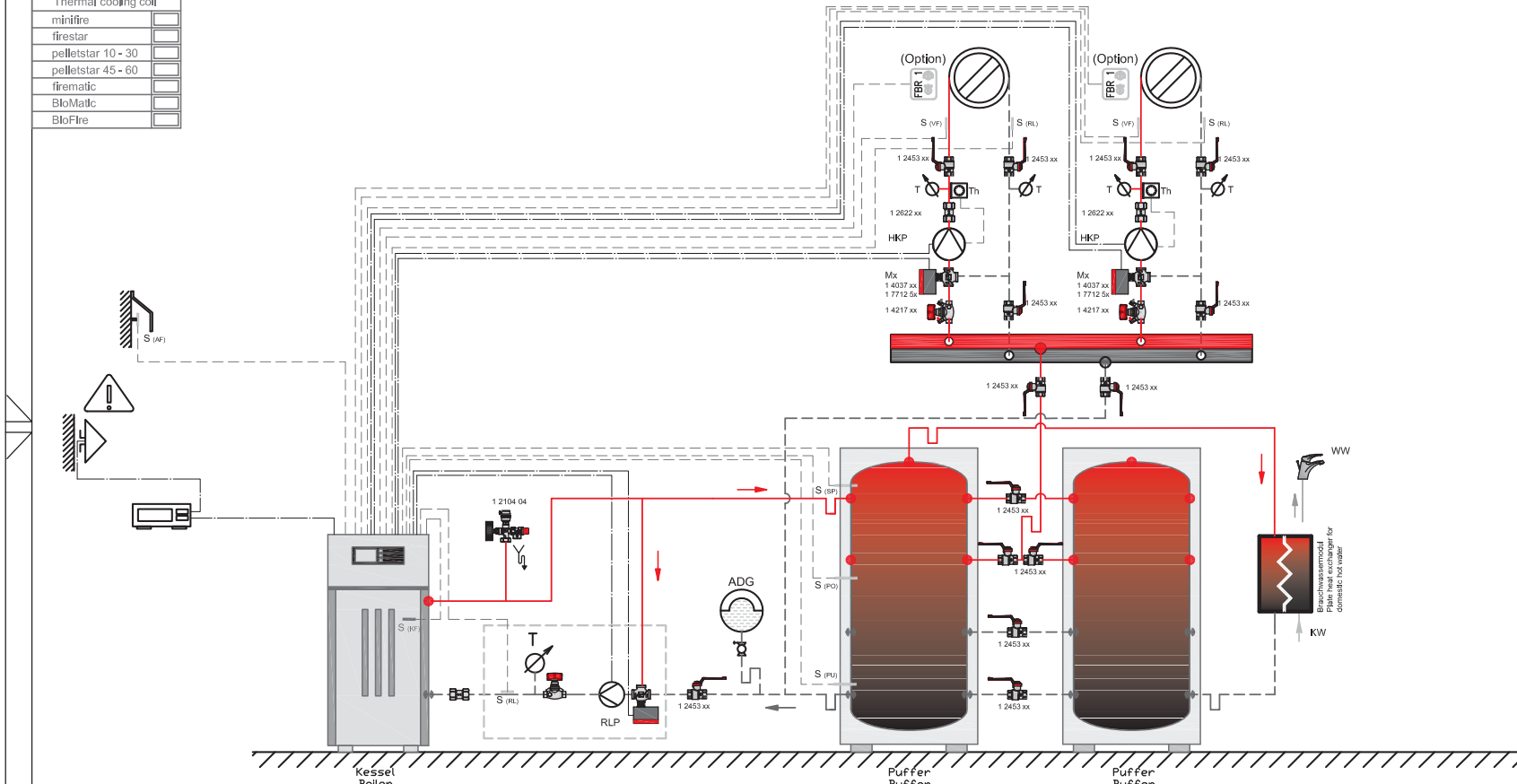
For this design we reserve ourselves all rights. Without our previous agreement it may neither be multiplied nor third be made accessible, and it may not be used by the receiver or third also in other way abusively.

Technische Änderungen vorbehalten! Änderungen nur mit CAD gültig!
 Technical changes reserved! Changes only with CAD valid!



Automatische Anlage
 Automatic Plant

Sicherheitswärmetauscher Thermal cooling coil	
minifire	<input type="checkbox"/>
firestar	<input type="checkbox"/>
pelletstar 10 - 30	<input type="checkbox"/>
pelletstar 45 - 60	<input type="checkbox"/>
firematic	<input type="checkbox"/>
BloMatic	<input type="checkbox"/>
BloFire	<input type="checkbox"/>



Vorlauf / Flow	Rücklauf / Return
Regel-EIN / Input	Regel-AUS / Output
Warmwasser / Hot water	Kaltwasser / Cold water

Diese ist eine Schemadarstellung und erhebt somit keinen Anspruch auf Vollständigkeit. Sämtliche geltenden technischen Richtlinien, Vorschriften und EU Normen sind durch das konzessionierte Fachunternehmen einzuhalten.

This is a standard hydraulic diagram and lays thus no claim on completeness. All valid technical guidelines, regulations and European Union standards are to be kept by the licensed specialized enterprise.

Umwälzpumpe Pump	Ausdehnungsgefäß Expansion Tank	Anlegethermostat Contact Thermostat	Witterungsgef. Regelung Weather-led Control
Drosselventil Throttle Valve	Rückflußverhinderer Backflow Preventer	Tauchfühlerthermostat Dipping Feeler-Thermostat	Sicherheitsventil Safety Valve
3-Wegeventil 3-Way Valve	Temp.Diff.Steuerung UVR Temp.Diff.Control UVR	Abfluss Discharge	Thermometer Thermometer
Therm. 3-Wegeventil Therm. 3-Way Valve	Raumthermostat Room Thermostat	Raumtemperaturregler Ambient Temperatur Sensor	Manometer Manometer

Es ist unbedingt darauf zu achten, daß die Rücklauftemperatur des Festbrennstoffkessels 60°C nicht unterschreitet.
 It is to be made certain absolutely that the return temperature of the solid fuel boiler does not fall below 60°C.

Index	Änderung	Datum	Name

	HERZ Energietechnik GmbH Herzstraße 1, 7423 Fockelsberg Ostertal/Oberrhein www.herz-energie.de
Name	Datum
Bearb. Hellinger, R.	2010-02-27
Gepr. Ing. Schaller	2010-02-27
Norm	
BCA 414.1	

HYDRAULIKSCHEMA	
BCA 414.1.dwg	

Für diese Zeichnung behalten wir uns alle Rechte vor. Ohne unsere vorherige Zustimmung darf sie weder vervielfältigt noch Dritten zugänglich gemacht werden, und sie darf durch den Empfänger oder Dritte auch nicht in anderer Weise missbräuchlich verwendet werden.

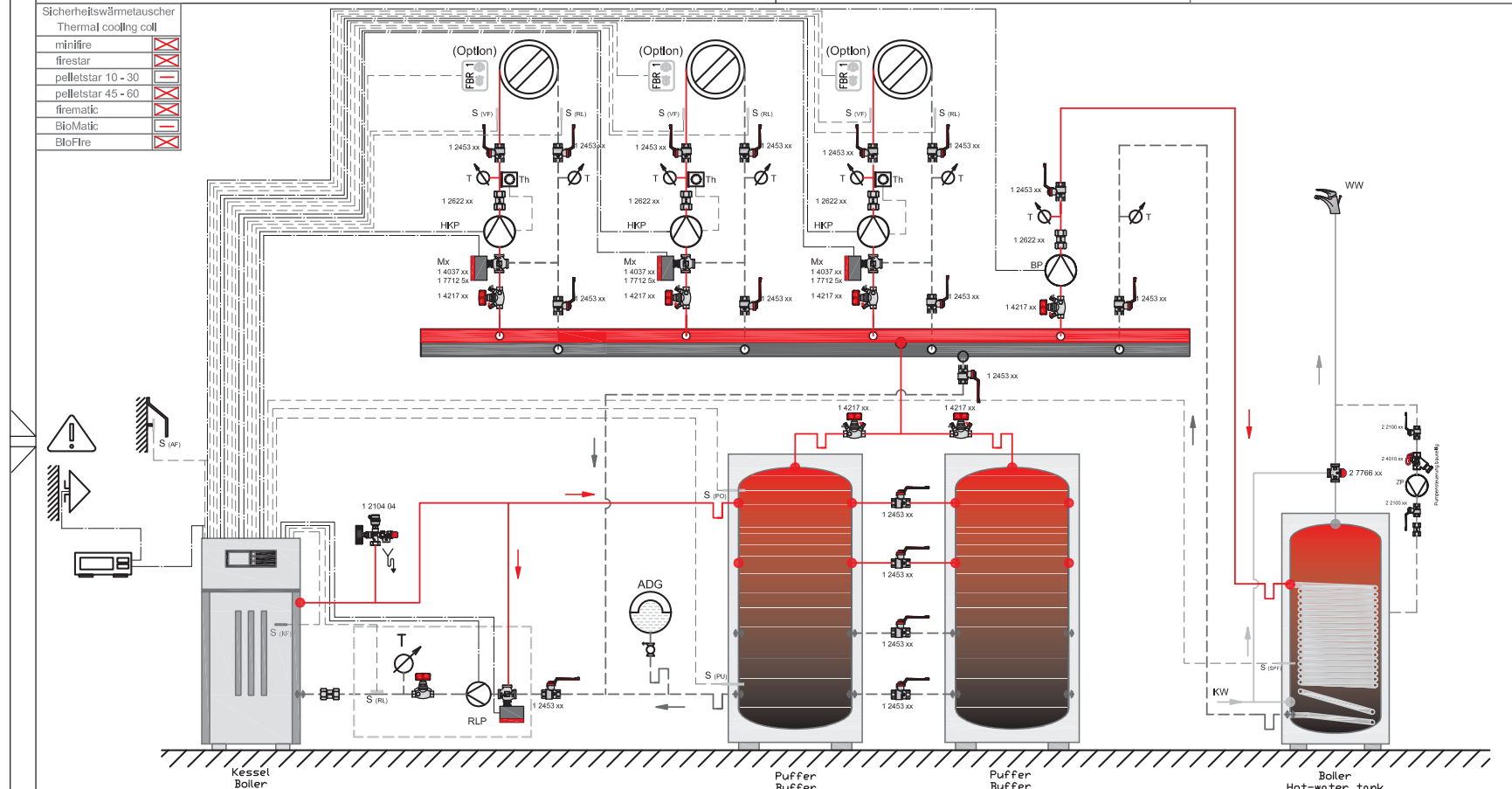
For this design we reserve ourselves all rights. Without our previous agreement it may neither be multiplied nor third be made accessible, and it may not be used by the receiver or third also in other way abusively.

Technische Änderungen vorbehalten! Änderungen nur mit CAD gültig!
 Technical changes reserved! Changes only with CAD valid!



Automatische Anlage Automatic Plant

Sicherheitswärmetauscher Thermal cooling coil	
minifire	<input checked="" type="checkbox"/>
firestar	<input checked="" type="checkbox"/>
pelletstar 10 - 30	<input checked="" type="checkbox"/>
pelletstar 45 - 60	<input checked="" type="checkbox"/>
frematic	<input checked="" type="checkbox"/>
BioMatic	<input checked="" type="checkbox"/>
BloFire	<input checked="" type="checkbox"/>



— Vorlauf / Flow
— Rücklauf / Backflow
— Regen-EIN / Input
— Regen-AUS / Output
— Warmwasser / Hot water
— Kaltwasser / Cold water

Diese ist eine Schemadarstellung und erhebt somit keinen Anspruch auf Vollständigkeit. Sämtliche geltenden technischen Richtlinien, Vorschriften und EU Normen sind durch das konzessionierte Fachunternehmen einzuhalten.

This is a standard hydraulic diagram and lays thus no claim on completeness. All valid technical guidelines, regulations and European Union standards are to be kept by the licensed specialized enterprise.

Umwälzpumpe Pump	Ausdehnungsgefäß Expansion Tank	Anlegethermostat Contact Thermostat	Witterungsgef. Regelung Weather-led Control
Drosselventil Throttle Valve	Rückflußverhinderer Backflow Preventer	Tauchfühlerthermostat Dipping Feeler-Thermostat	Sicherheitsventil Safety Valve
3-Wegeventil 3-Way Valve	Temp. Diff. Steuerung UVR Temp. Diff. Control UVR	Abfluss Discharge	Thermometer Thermometer
Therm. 3-Wegeventil Therm. 3-Way Valve	Raumthermostat Room Thermostat	Raumtemperaturregler Ambient Temperatur Sensor	Manometer Manometer

Es ist unbedingt darauf zu achten, daß die Rücklauftemperatur des Festbrennstoffkessels 60°C nicht unterschreitet.
 It is to be made certain absolutely that the return temperature of the solid fuel boiler does not fall below 60°C.

Index	Änderung	Datum	Name

		HERZ Energietechnik GmbH Herzstraße 1, 7423 Pfenning Österreich/Austria www.herz-energie.com	
Name	Datum	HYDRAULIKSCHEMA	
Beinh. Maßstab	2011-12-21		
Gepr. Ingenieur	2011-12-21		
Norm			
BCA 415.2		BCA 415.2.dwg	

Für diese Zeichnung behalten wir uns alle Rechte vor. Ohne unsere vorherige Zustimmung darf sie weder vervielfältigt noch Dritten zugänglich gemacht werden, und sie darf durch den Empfänger oder Dritte auch nicht in anderer Weise mißbräuchlich verwendet werden.

For this design we reserve ourselves all rights. Without our previous agreement it may neither be multiplied nor third be made accessible, and it may not be used by the receiver or third also in other way abusively.

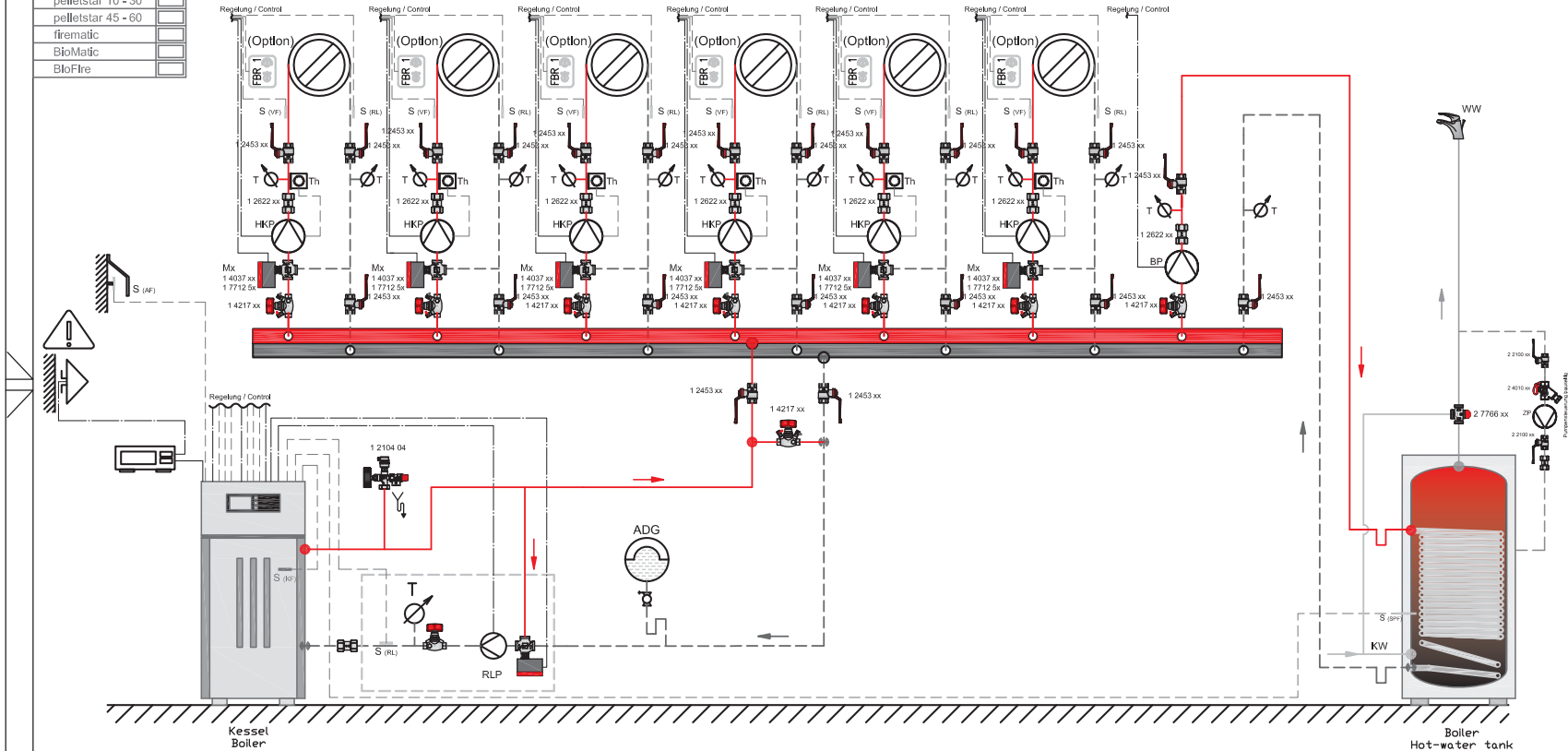
Technische Änderungen vorbehalten! Technical changes reserved! Änderungen nur mit CAD gültig! Changes only with CAD valid!



Automatische Anlage
Automatic Plant

Sicherheitswärmetauscher
Thermal cooling coil

minifire	<input type="checkbox"/>
firestar	<input type="checkbox"/>
pelletstar 10 - 30	<input type="checkbox"/>
pelletstar 45 - 60	<input type="checkbox"/>
frematic	<input type="checkbox"/>
BioMatic	<input type="checkbox"/>
BloFire	<input type="checkbox"/>



Vorlauf / Flow	Rücklauf / Backflow
Regel-EIN / Inlet	Regel-AUS / Outlet
Warmwasser / Hot water	Kaltwasser / Cold water

Diese ist eine Schemadarstellung und erhebt somit keinen Anspruch auf Vollständigkeit. Sämtliche geltenden technischen Richtlinien, Vorschriften und EU Normen sind durch das konzessionsierte Fachunternehmen einzuhalten.

This is a standard hydraulic diagram and lays thus no claim on completeness. All valid technical guidelines, regulations and European Union standards are to be kept by the licensed specialized enterprise.

Umwälzpumpe Pump	Ausdehnungsgefäß Expansion Tank	Anlegethermostat Contact Thermostat	Witterungsgef. Regelung Weather-led Control
Drosselventil Throttle Valve	Rückflußverhinderer Backflow Preventer	Tauchfühlerthermostat Dipping Feeler-Thermostat	Sicherheitsventil Safety Valve
3-Wegeventil 3-Way Valve	Temp.Diff.Steuerung UVR Temp.Diff.Control UVR	Abfluss Discharge	Thermometer Thermometer
Therm. 3-Wegeventil Therm. 3-Way Valve	Raumthermostat Room Thermostat	Raumtemperaturregler Ambient Temperatur Sensor	Manometer Manometer

Es ist unbedingt darauf zu achten, daß die Rücklauftemperatur des Festbrennstoffkessels 60°C nicht unterschreitet.

It is to be made certain absolutely that the return temperature of the solid fuel boiler does not fall below 60°C.

Index	Änderung	Datum Name

HERZ Energietechnik GmbH Hornstraße 1, 7423 Frossfeld Ostereichen/Austria www.herzenergie.com	
Name	Datum
Bearb. Hellinger R.	2010-02-27
Gepr. Ing.Schäffer	2010-02-27
Norm	
BCA 416.1	

HYDRAULIKSCHEMA	
BCA 416.1.dwg	

Für diese Zeichnung behalten wir uns alle Rechte vor, Ohne unsere vorherige Zustimmung darf sie weder vervielfältigt noch Dritten zugänglich gemacht werden, und sie darf durch den Empfänger oder Dritte auch nicht in anderer Weise mißbräuchlich verwendet werden.

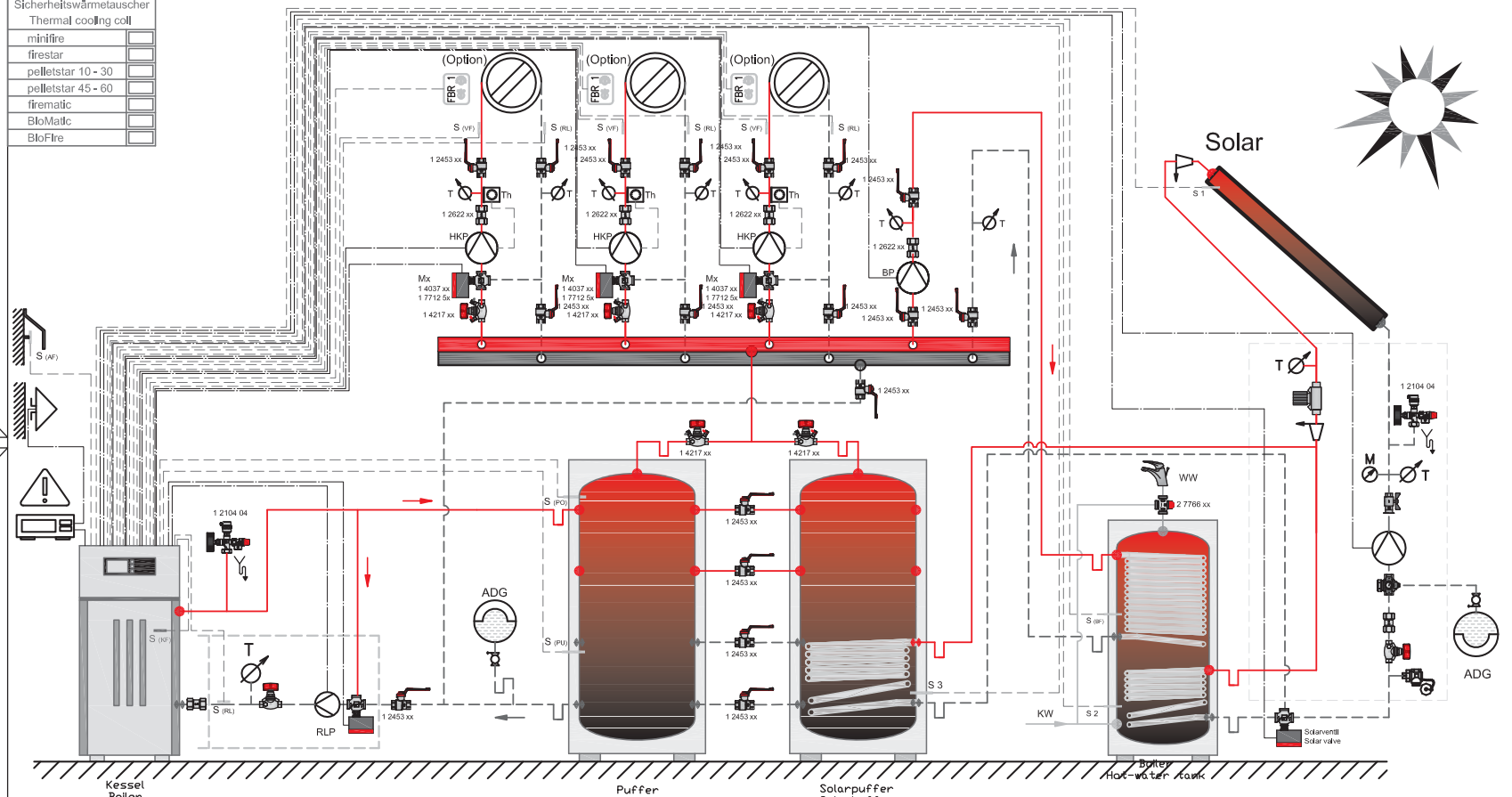
For this design we reserve ourselves all rights. Without our previous agreement it may neither be multiplied nor third be made accessible, and it may not be used by the receiver or third also in other way abusively.

Technische Änderungen vorbehalten! Änderungen nur mit CAD gültig!



Automatische Anlage Automatic Plant

Sicherheitswärmetauscher Thermal cooling coil	
minifire	<input type="checkbox"/>
firestar	<input type="checkbox"/>
pelletstar 10 - 30	<input type="checkbox"/>
pelletstar 45 - 60	<input type="checkbox"/>
firematic	<input type="checkbox"/>
BloMatic	<input type="checkbox"/>
BloFire	<input type="checkbox"/>



**Kessel
Boiler**

**Puffer
Buffer**

**Solarpuffer
Solarbuffer**

**Boiler
Hot-water tank**

Vorlauf / Flow	Rücklauf / Return
Regler-EN / Inlet	Regler-AUS / Outlet
Warmwasser / Hot water	Kaltwasser / Cold water

Ausdehnungsgefäß Expansion Tank
Rückflußverhinderer Backflow Preventer
Temp. Diff. Steuerung UVR Temp. Diff. Control UVR
Raumthermostat Room Thermostat

Anlegethermostat Contact Thermostat
Tauchfühlerthermostat Dipping Feeler-Thermostat
Abfluss Discharge
Raumtemperaturregler Ambient Temperatur Sensor

Witterungsgef. Regelung Weather-led Control
Sicherheitsventil Safety Valve
Thermometer Thermometer
Manometer Manometer

Es ist unbedingt darauf zu achten, daß die Rücklauftemperatur des Festbrennstoffkessels 60°C nicht unterschreitet.
It is to be made certain absolutely that the return temperature of the solid fuel boiler does not fall below 60°C.

HERZ Energietechnik GmbH Hornstraße 1, 7420 Emsdorf Ostereich/Austria Phone: +49 7142 930-0 Fax: +49 7142 930-200 www.herz-energy.com	
Name	Datum
Bearb. Hellner R.	2010-02-27
Gepr. Ing. Schaller	2010-02-27
Norm	
BCA 417.1	
Index	Änderung Datum Name

HYDRAULIKSCHEMA	
BCA 417.1.dwg	

Für diese Zeichnung behalten wir uns alle Rechte vor. Ohne unsere vorherige Zustimmung darf sie weder vervielfältigt noch Dritten zugänglich gemacht werden, und sie darf durch den Empfänger oder Dritte auch nicht in anderer Weise mißbräuchlich verwendet werden.

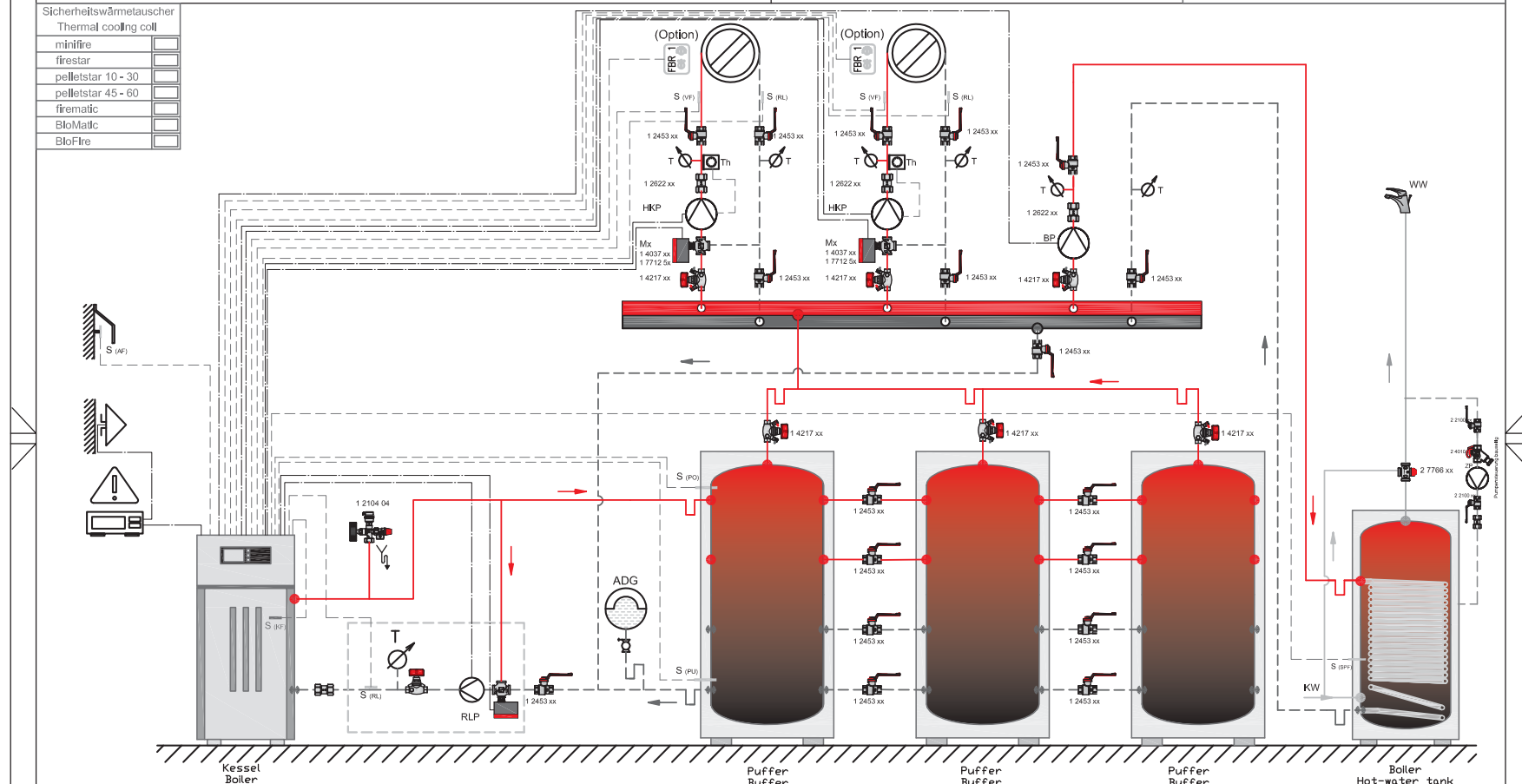
For this design we reserve ourselves all rights. Without our previous agreement it may neither be multiplied nor third be made accessible, and it may not be used by the receiver or third also in other way abusively.

Technische Änderungen vorbehalten! Änderungen nur mit CAD gültig! Technical changes reserved! Changes only with CAD valid!



Automatische Anlage Automatic Plant

Sicherheitswärmetauscher Thermal cooling coil	
minifire	<input type="checkbox"/>
firestar	<input type="checkbox"/>
pelletstar 10 - 30	<input type="checkbox"/>
pelletstar 45 - 60	<input type="checkbox"/>
firematic	<input type="checkbox"/>
BloMatic	<input type="checkbox"/>
BloFire	<input type="checkbox"/>



Vorlauf / Flow	Rücklauf / Backflow
Regen-Dr / Hot	Regen-AUS / Output
Warmwasser / Hot water	Kaltwasser / Cold water

Diese ist eine Schemadarstellung und erhebt somit keinen Anspruch auf Vollständigkeit. Sämtliche geltenden technischen Richtlinien, Vorschriften und EU Normen sind durch das konzessionierte Fachunternehmen einzuhalten.

This is a standard hydraulic diagram and lays thus no claim on completeness. All valid technical guidelines, regulations and European Union standards are to be kept by the licensed specialized enterprise.

Umwälzpumpe Pump	Ausdehnungsgefäß Expansion Tank	Anlegethermostat Contact Thermostat	Witterungsgef. Regelung Weather-led Control
Drosselventil Throttle Valve	Rückflußverhinderer Backflow Preventer	Tauchfühlerthermostat Dipping Feeler-Thermostat	Sicherheitsventil Safety Valve
3-Wegeventil 3-Way Valve	Temp.Diff.Steuerung UVR Temp.Diff.Control UVR	Abfluss Discharge	Thermometer Thermometer
Therm. 3-Wegeventil Therm. 3-Way Valve	Raumthermostat Room Thermostat	Raumtemperaturregler Ambient Temperatur Sensor	Manometer Manometer

Es ist unbedingt darauf zu achten, daß die Rücklauftemperatur des Festbrennstoffkessels 60°C nicht unterschreitet.
It is to be made certain absolutely that the return temperature of the solid fuel boiler does not fall below 60°C.



HERZ Energietechnik GmbH Herzstraße 1, 7423 Fockelsberg Ostertal/Albstadt www.herzenergie.de	
Name	Datum
Bearb. Hellmer B.	2010-07-27
Gepr. Ing.Schaller	2010-07-27
Norm	
BCA 418.1.	
BCA 418.1.dwg	
Index	Änderung Datum Name

HYDRAULIKSCHEMA

Für diese Zeichnung behalten wir uns alle Rechte vor. Ohne unsere vorherige Zustimmung darf sie weder vervielfältigt noch Dritten zugänglich gemacht werden, und sie darf durch den Empfänger oder Dritte auch nicht in anderer Weise mißbräuchlich verwendet werden.

For this design we reserve ourselves all rights. Without our previous agreement it may neither be multiplied nor third be made accessible, and it may not be used by the receiver or third also in other way abusively.

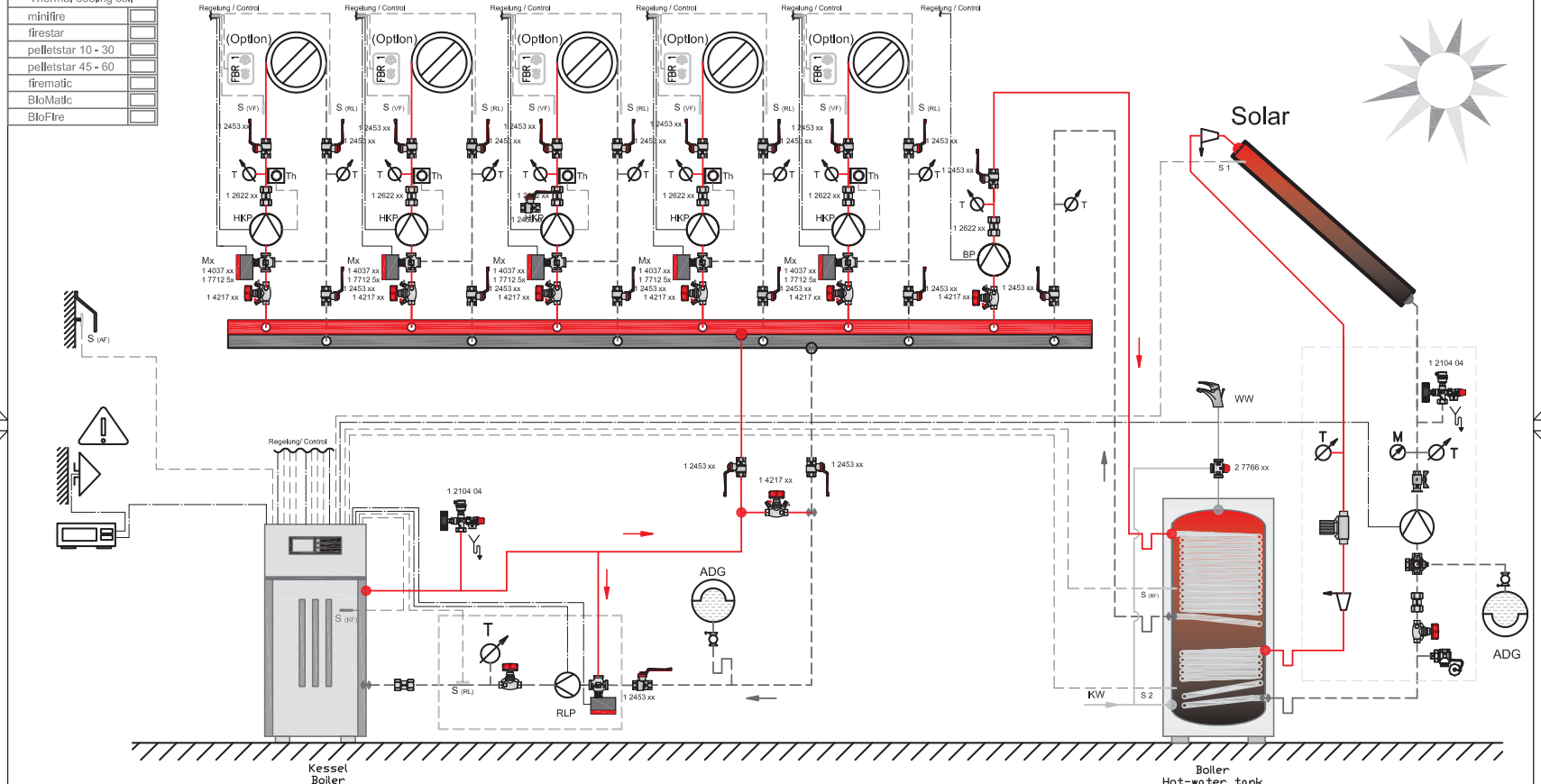
Technische Änderungen vorbehalten! Änderungen nur mit CAD gültig!

Technical changes reserved! Changes only with CAD valid!



Automatische Anlage Automatic Plant

Sicherheitswärmetauscher Thermal cooling coil	
minifire	<input type="checkbox"/>
firestar	<input type="checkbox"/>
pelletstar 10 - 30	<input type="checkbox"/>
pelletstar 45 - 60	<input type="checkbox"/>
firematic	<input type="checkbox"/>
BloMatic	<input type="checkbox"/>
BloFire	<input type="checkbox"/>



Vorlauf / Flow	Rücklauf / Return
Regel-EIN / Inlet	Regel-AUS / Output
Warmwasser / Hot water	Kaltwasser / Cold water

Diese ist eine Schemadarstellung und erhebt somit keinen Anspruch auf Vollständigkeit. Sämtliche geltenden technischen Richtlinien, Vorschriften und EU Normen sind durch das konzerninterne Fachunternehmen einzuhalten.

This is a standard hydraulic diagram and lays thus no claim on completeness. All valid technical guidelines, regulations and European Union standards are to be kept by the licensed specialized enterprise.

Umwälzpumpe Pump	Ausdehnungsgefäß Expansion Tank	Anlegethermostat Contact Thermostat	Witterungsgef. Regelung Weather-lead Control
Drosselventil Throttle Valve	Rückflußverhinderer Backflow Preventer	Tauchfühlerthermostat Dipping Feeler-Thermostat	Sicherheitsventil Safety Valve
3-Wegeventil 3-Way Valve	Temp.Diff.Steuerung UVR Temp.Diff.Control UVR	Abfluss Discharge	Thermometer Thermometer
Therm. 3-Wegeventil Therm. 3-Way Valve	Raumthermostat Room Thermostat	Raumtemperaturregler Ambient Temperatur Sensor	Manometer Manometer

Es ist unbedingt darauf zu achten, daß die Rücklauf-temperatur des Festbrennstoffkessels 60°C nicht unterschreitet.
It is to be made certain absolutely that the return temperature of the solid fuel boiler does not fall below 60°C.

		HERZ Energietechnik GmbH Herzstraße 1, 7423 Fockelsberg Osternschloß Austria www.herz-energie.com	
Name	Datum	HYDRAULIKSCHEMA	
Bearb. Hellinger R.	2010-02-27		
Gepr. Ing. Schaller	2010-02-27		
Norm			
BCA 419.1		BCA 419.1.dwg	
Index	Änderung	Datum	Nam

Für diese Zeichnung behalten wir uns alle Rechte vor. Ohne unsere vorherige Zustimmung darf sie weder vervielfältigt noch Dritten zugänglich gemacht werden, und sie darf durch den Empfänger oder Dritte auch nicht in anderer Weise mißbräuchlich verwendet werden.

For this design we reserve ourselves all rights. Without our previous agreement it may neither be multiplied nor third be made accessible, and it may not be used by the receiver or third also in other way abusively.

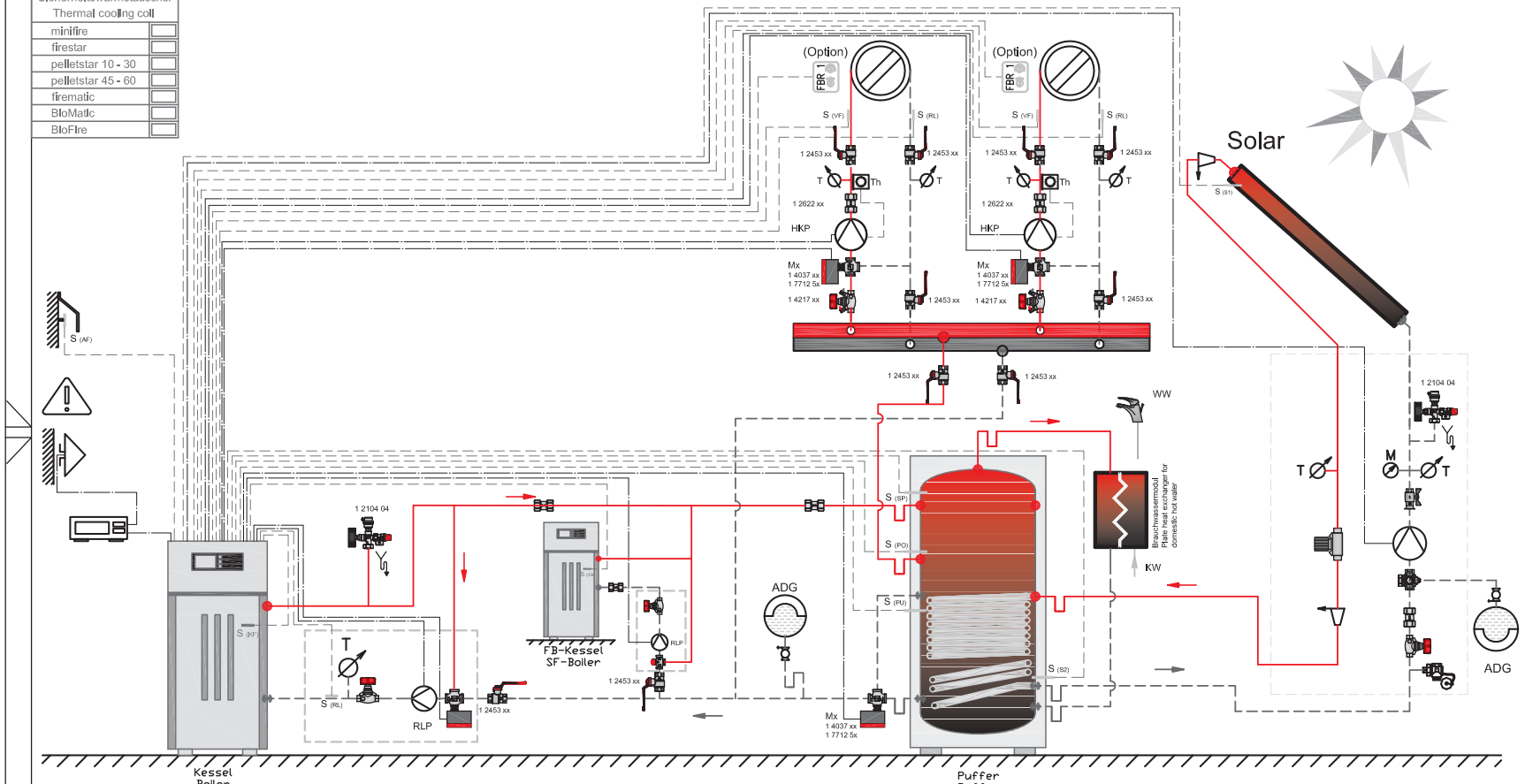
Technische Änderungen vorbehalten! Änderungen nur mit CAD gültig!

Technical changes reserved! Changes only with CAD valid!



Automatische Anlage
Automatic Plant

Sicherheitswärmetauscher Thermal cooling coil	
minifire	<input type="checkbox"/>
firestar	<input type="checkbox"/>
pelletstar 10 - 30	<input type="checkbox"/>
pelletstar 45 - 60	<input type="checkbox"/>
firematic	<input type="checkbox"/>
BloMatic	<input type="checkbox"/>
BloFire	<input type="checkbox"/>



— Vorlauf / Flow
— Rücklauf / Return
— Regler-IN / Inlet
— Regler-AUS / Outlet
— Warmwasser / Hot water
— Kaltwasser / Cold water

Diese ist eine Schemadarstellung und erhebt somit keinen Anspruch auf Vollständigkeit. Sämtliche geltenden technischen Richtlinien, Vorschriften und EU Normen sind durch das konzerninterne Fachunternehmen einzuhalten.

This is a standard hydraulic diagram and lays thus no claim on completeness. All valid technical guidelines, regulations and European Union standards are to be kept by the licensed specialized enterprise.

	Umwälzpumpe Pump		Ausdehnungsgefäß Expansion Tank		Anlegethermostat Contact Thermostat		Witterungsgef. Regelung Weather-led Control
	Drosselventil Throttle Valve		Rückflußverhinderer Backflow Preventer		Tauchfühlerthermostat Dipping Feeler-Thermostat		Sicherheitsventil Safety Valve
	3-Wegeventil 3-Way Valve		Temp. Diff. Steuerung UVR Temp. Diff. Control UVR		Abfluss Discharge		Thermometer Thermometer
	Therm. 3-Wegeventil Therm. 3-Way Valve		Raumthermostat Room Thermostat		Raumtemperaturregler Ambient Temperatur Sensor		Manometer Manometer

Es ist unbedingt darauf zu achten, daß die Rücklauftemperatur des Festbrennstoffkessels 60°C nicht unterschreitet.

It is to be made certain absolutely that the return temperature of the solid fuel boiler does not fall below 60°C.



HERZ Energietechnik GmbH
Herzstraße 1, 7423 Fockelsberg
Ostereich/Austria
www.herzenergie.com

Name: _____ Datum: _____
 Bearb. Hellinger R. 2010-02-27
 Gepr. Ing. Schaller 2010-02-27
 Norm: _____

HYDRAULIKSCHEMA

BCA 420.1

BCA 420.1.dwg

Index Änderung Datum Name